

1. Деятельность центральной приемной комиссии

В течение последних лет уделяется особое внимание проведению профориентационных мероприятий, направленных на пропаганду и популяризацию направлений подготовки соответствующих приоритетным направлениям модернизации и технологического развития российской экономики. Регулярно осуществляется мониторинг рынка образовательных услуг, с учетом которого формируется план приема на первый курс.

Объем и структура приема на места в рамках контрольных цифр на обучение за счет бюджетных ассигнований федерального бюджета формируются на основе результатов открытого публичного конкурса, проводимого ежегодно Министерством образования и науки Российской Федерации. В соответствии с приказом Министерства образования и науки Российской Федерации от 28.04.2014г. № 415 ФГБОУ ВО «БрГУ» были выделены контрольные цифры приема по 21 направлению подготовки бакалавриата, 2 специальностям и 10 направлениям подготовки магистратуры. В таблице 1.1. представлено распределение контрольных цифр приема по укрупненным группам направлений подготовки, специальностям и по уровням высшего образования в 2015 году.

Распределение контрольных цифр приема по уровням образования

Таблица 1.1

Наименование укрупненной группы направлений подготовки и специальностей	Всего	Очная форма			Заочная форма		Очно-заочная
		Бакалавриат	Специалитет	Магистратура	Бакалавриат	Специалитет	
<i>1</i>	<i>2</i>	<i>3</i>	<i>4</i>	<i>5</i>	<i>6</i>	<i>7</i>	<i>8</i>
01.00.00 Математика и механика	20	20	0	0	0	0	0
05.00.00 Науки о земле	15	15	0	0	0	0	0
08.00.00 Техника и технологии строительства	81	44	0	17	20	0	0
09.00.00 Информатика и вычислительная техника	41	31	0	0	10	0	0
11.00.00 Электроника, радиотехника и системы связи	15	15	0	0	0	0	0
13.00.00 Электро- и теплоэнергетика	81	31	0	25	25	0	0
15.00.00 Машиностроение	75	40	0	20	15	0	0
23.00.00 Техника и технологии наземного транспорта	100	34	15	11	20	20	0
27.00.00 Управление в технических системах	56	36	0	10	10	0	0
35.00.00 Сельское, лесное и рыбное хозяйство	96	56	0	20	20	0	0
38.00.00 Экономика и управление	107	66	0	8	13	0	20
44.00.00 Образование и педагогические науки	72	45	12	0	15	0	0
Итого	759	433	27	111	148	20	20

Таким образом, по уровням высшего образования объем бюджетного приема 2015 года по сравнению с 2014 годом выглядит следующим образом:

- прием на программы бакалавриата увеличен на 1%;
- прием на программы специалитета увеличен на 27%;
- прием на программы магистратуры увеличен на 24%.

Сверх контрольных цифр осуществлялся прием на места по договорам с оплатой стоимости обучения. Основная доля коммерческого приема приходится на направления подготовки и специальности заочной формы обучения.

Результаты зачисления на места в рамках контрольных цифр приема и на места по договорам с оплатой стоимости обучения по формам обучения и уровням образования представлены в таблице 1.2.

Результаты зачисления в 2014, 2015 годах

Таблица 1.2

Уровень образования	Очная форма обучения				Заочная форма обучения				Очно-заочная форма			
	Бюджет		договор		бюджет		договор		бюджет		договор	
	2014	2015	2014	2015	2014	2015	2014	2015	2014	2015	2014	2015
бакалавры	421	433	61	13	155	148	369	280	0	0	0	0
специалисты	22	27	7	2	15	20	1	2	0	0	0	0
Магистры	96	111	2	3	0	0	0	2	10	20	1	0
Всего	539	571	70	18	170	168	370	284	10	20	1	0

Объем приема в целом по университету в 2015 году по сравнению с 2014 годом сократился на 8,5%. Бюджетный прием увеличился на 5,6%. Коммерческий прием сократился на 31,5%. По формам обучения динамика приема по сравнению с предыдущим годом составила:

- по очной форме обучения уменьшение на 3,3%, из них бюджетная основа – увеличение на 6%, коммерческая основа уменьшение на 74%.

- по заочной форме обучения уменьшение на 16,3%, из них бюджетная основа – уменьшение на 1,2%, коммерческая основа уменьшение на 23%.

Динамика приема обучающихся по программам бакалаврита, специалитета и магистратуры по очной, заочной формам обучения и в целом по вузу на три последних года представлена на рисунках 1.1 – 1.3.

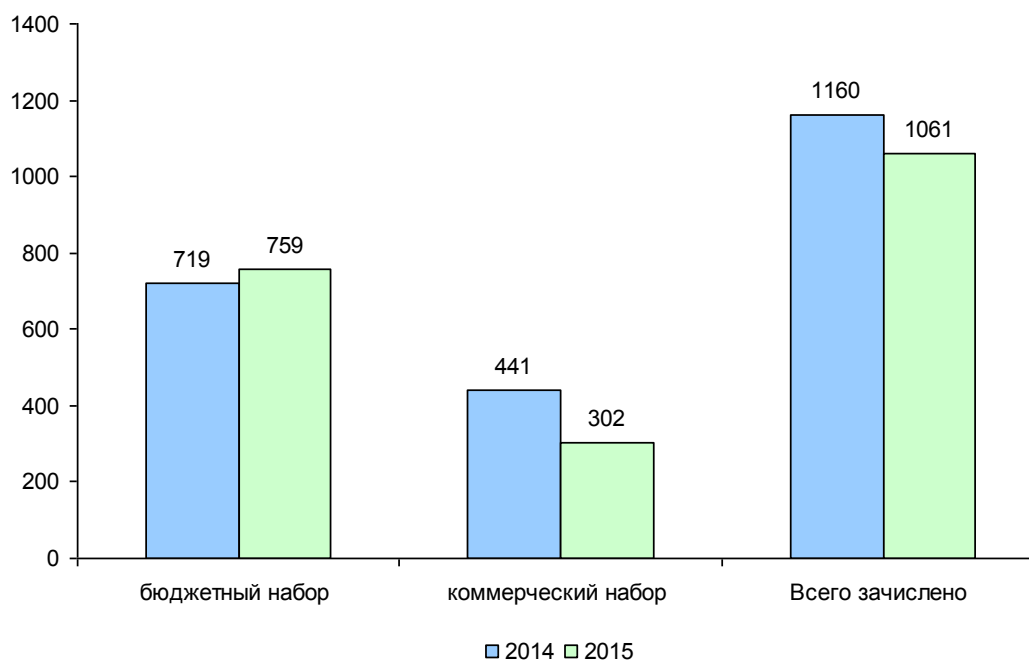


Рис. 1.1. Динамика приема обучающихся в целом по вузу

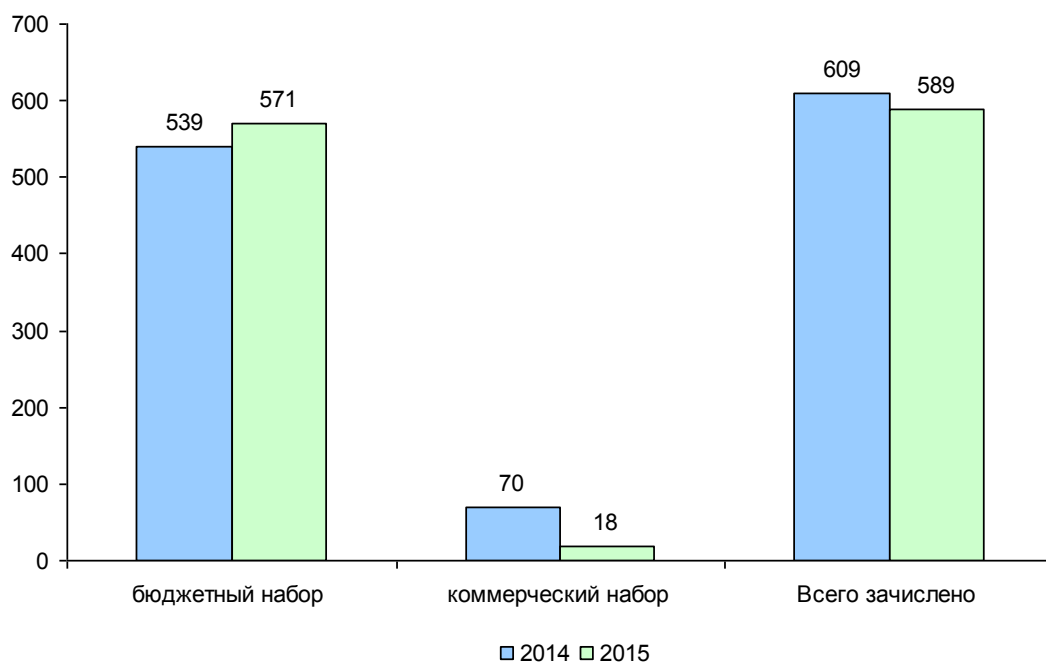


Рис. 1.2. Динамика приема обучающихся на очную форму обучения

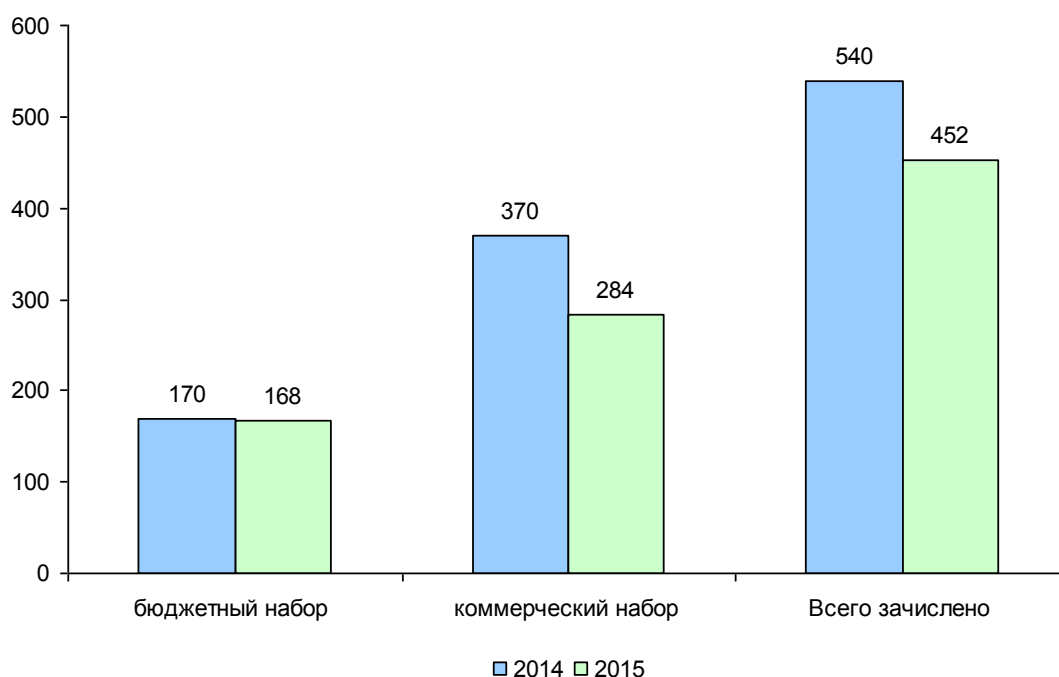


Рис. 1.3. Динамика приема обучающихся на заочную форму обучения

Показателем, определяющим качественную составляющую приема студентов на 1 курс, является средний балл ЕГЭ при зачислении. В 2015 году показатель среднего балла студентов, принятых по результатам ЕГЭ по очной форме обучения, по сравнению с предыдущим годом увеличился на 3,2. В целом по университету средний балл ЕГЭ в 2015 году составил 60,5, что соответствует пороговому значению, установленному для данного показателя Министерством образования и науки Российской Федерации при проведении мониторинга эффективности образовательных организаций высшего образования.

2. Центр довузовской подготовки

В Центре довузовской подготовки в 2015 году на подготовительных курсах по подготовке к сдаче ЕГЭ прошли подготовку 389 учащихся школ города Братска, что составило 34 %, от общего количества выпускников школ города Братска, увеличение составило 8% по сравнению с 2014 годом. Средний балл слушателей подготовительных курсов составил 56,5 баллов, что выше среднего балла ЕГЭ по городу на 8,4.

Информация о количестве слушателей подготовительных курсов по группам и среднему баллу представлена в таблице 2.1.

Таблица 2.1

№ п/п	Предмет	Количество групп	Количество слушателей	Средний балл ЕГЭ слушателей ЦДП	Средний балл ЕГЭ по Братску
1.	Русский язык	6	84	67	64
2.	Математика	6	93	49	41
3.	Физика	5	89	53	47
4.	Обществознание	3	69	56	51
5.	Биология	2	37	56	47
6.	Информатика	1	10	57	45
7.	История	1	7	58	42
	Всего	24	389	56,5	48,1

Процент поступивших в БрГУ из числа лиц, прошедших довузовскую подготовку, составил 71%.

В рамках договора с ФГУ «Федеральный центр тестирования» с целью более качественной подготовки выпускников школ к сдаче ЕГЭ, Центром довузовской подготовки были проведены репетиционные ЕГЭ по десяти общеобразовательным предметам. В репетиционных экзаменах приняли участие около 450 человек из г. Братска и 76 человек из г. Усть-Кута.

В 2015 году стартовал совместный проект ОАО «Иркутскэнерго» и ФГБОУ ВПО «Братский государственный университет» - углубленная подготовка школьников к сдаче ЕГЭ в энергоклассах для поступления на Факультет энергетике и автоматики Братского государственного университета. 16 февраля в энергоклассы для обучения на курсах по подготовке к ЕГЭ было зачислено 25 человек, которые были разделены на 4 группы. В рамках учебного процесса еженедельно в течение 12 недель проходили занятия по основным предметам: русский язык, математика, физика. По окончании обучения в энергоклассах и сдачи итоговой аттестации, 21 человек из обучающихся в энергоклассах были зачислены на Факультет энергетике и автоматики, 2 человека на механический факультет, 2 – на Инженерно-строительный факультет. Средний балл ЕГЭ учащихся энергоклассов представлен в таблице 2.2

Таблица 2.2

№ п/п	Предмет	Средний балл ЕГЭ учащихся энергоклассов	Средний балл ЕГЭ по Братску
1.	Русский язык	72	64
2.	Математика	56	41
3.	Физика	57	47
	Средний балл ЕГЭ	62	51

В октябре 2015 был осуществлен второй набор учащихся в энергоклассы на 2015-2016 учебный год. 26 октября в энергоклассы было зачислено 26 человек из числа учащихся школ г. Братска.

3. Структура и содержание подготовки специалистов

За отчетный период утверждались и вводились в действие ФГОС ВО. Приказами ректора осуществлялся перевод обучающихся по ФГОС ВПО на ФГОС ВО, и соответственно, утверждались изменения учебные планы. По состоянию на 01.12.2015 г. не вступили в действие ФГОС ВО по 12 направлениям подготовки (10 - бакалавриат, 2 - специалитет). Количество укрупненных групп направлений подготовки (специальностей) (УГНС) по реализуемым основным образовательным программам высшего образования за отчетный период составляет 14.

На рисунке 3.1. показано распределение направлений подготовки (специальностей) по УГНС по состоянию на 01.01.2015 г.

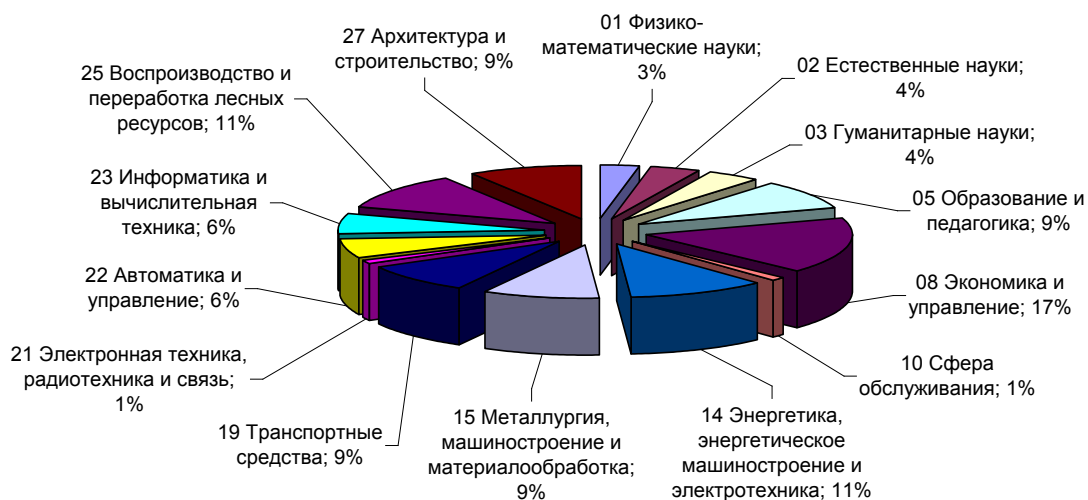


Рис. 3.1. Структура реализуемых основных образовательных программ высшего образования (в рамках УГНС) 2015 г.

В настоящий момент образовательная деятельность осуществляется по 69 образовательным программам высшего образования, в том числе по 24 направлениям подготовки бакалавров, 21 программе подготовки специалистов, 10 направлениям подготовки магистров.

При переходе на новые коды направлений подготовки (специальностей) распределение по УГНС представлено в таблице 3.1.

Таблица 3.1.

Число укрупненных групп направлений подготовки (специальностей)

№	Наименование УГНС	Количество направлений подготовки (специальностей) в УГНС в 2015 г.
1	Математика и механика	2
2	Науки о Земле	3
3	История и археология	3
4	Образование и педагогические науки	6
5	Экономика и управление	12
6	Электро- и теплотехника	8
7	Машиностроение	6
8	Техника и технологии наземного транспорта	6
9	Электроника, радиотехника и система связи	1
10	Управление в технических системах	4

№	Наименование УГНС	Количество направлений подготовки (специальностей) в УГНС в 2015 г.
11	Информатика и вычислительная техника	4
12	Сельское, лесное и рыбное хозяйство	8
13	Техника и технологии строительства	6
	Итого	69

Примечание: в общем количестве программ учтены образовательные программы реализуемые на последнем 5 курсе (по старому коду).

Структура подготовки обучающихся по очной форме обучения представлена на рисунке 3.2.

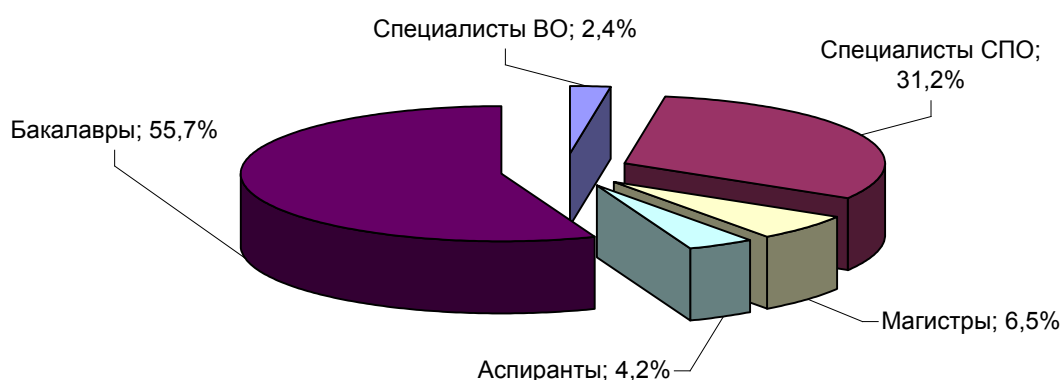


Рис. 3.2. Структура подготовки обучающихся по очной форме обучения 2015 г.

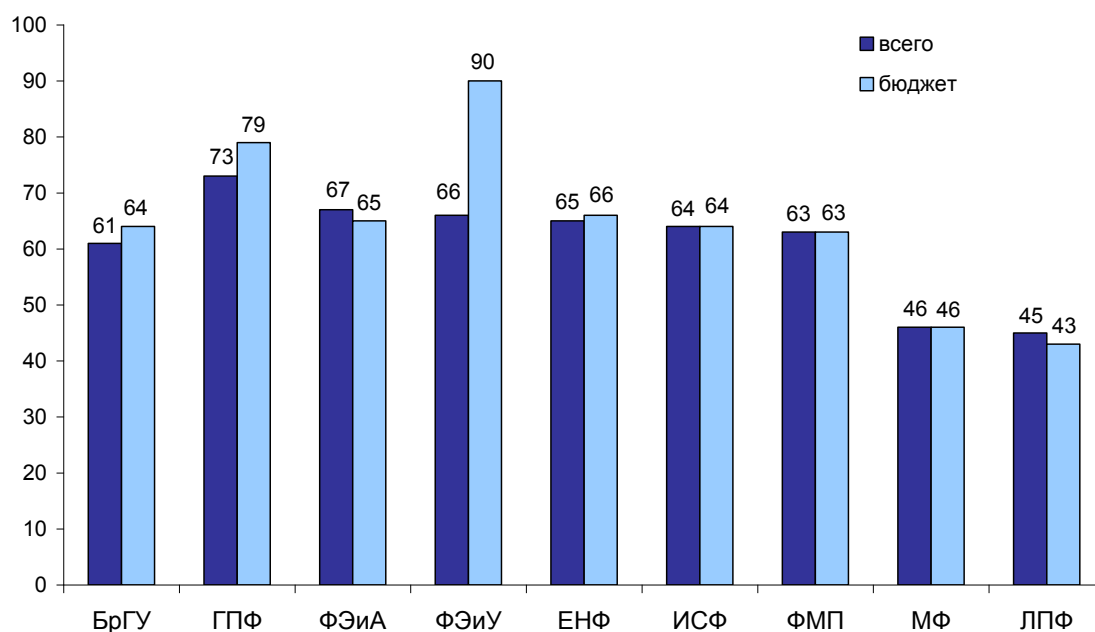


Рис. 3.3. Отношение выпуска 2015 г. к приему (соответственно специалисты – 2010 г., бакалавры – 2011 г., магистры – 2013 г.), очная форма обучения, %

Большое внимание уделяется сохранности контингента обучающихся. По очной форме обучения сохранность обучающихся на бюджетной и договорной платной основе обучения составила 61 %. Сохранность обучающихся бюджетной основы обучения по сравнению с 2014 годом увеличилась на 4% и составляет - 64%. Наиболее высокие показатели сохранности контингента имеет гуманитарно-педагогический факультет – 73%, самая высокая сохранность обучающихся бюджетной основы обучения на факультете экономики и управления – 90%. Низкие показатели на механическом факультете(46%) и лесопромышленном факультете (45%).

По заочной форме обучения сохранность контингента бюджетной и договорной платной основ обучения составила 65%, сохранность бюджетной основы обучения – 93%.

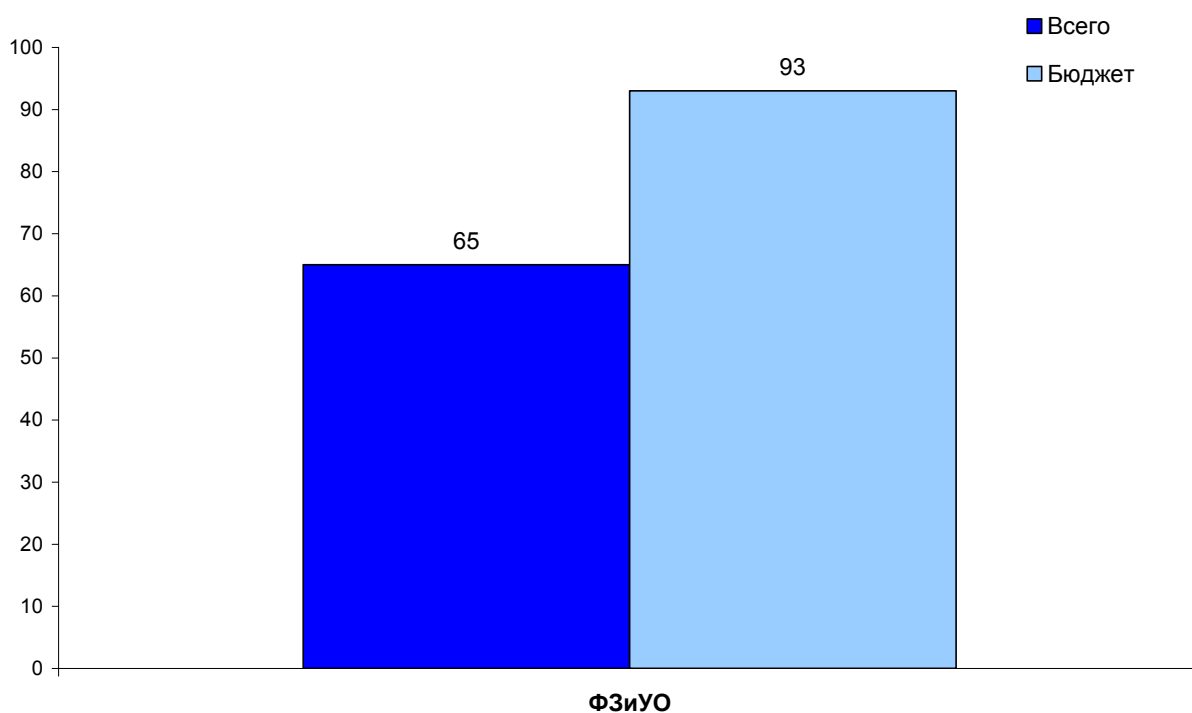


Рис. 3.4. Отношение выпуска 2015 г. к приему 2009 г., заочная форма обучения, %

Важным показателем является контингент обучающихся. Приведенный контингент обучающихся участвует в расчете многих показателей при процедуре проведения государственной аккредитации (например: общая площадь помещений на обучающегося, обеспеченность крытыми спортивными сооружениями, соотношение численности научно-педагогических работников и обучающихся, доля обучающихся по индивидуальным учебным планам с сокращением нормативного срока обучения и др.) Приведенный контингент обучающихся по программам высшего образования в 2015 году составил 2345 человек. Контингент очной формы обучения составляет 2092 чел., заочной – 2409 чел. Общий контингент студентов очной формы по сравнению с 2014 годом уменьшился на 18%. Процент обучающихся бюджетной основы обучения в 2015 году выше на 3,1 % по сравнению с прошлым годом и составляет 91,3 %.

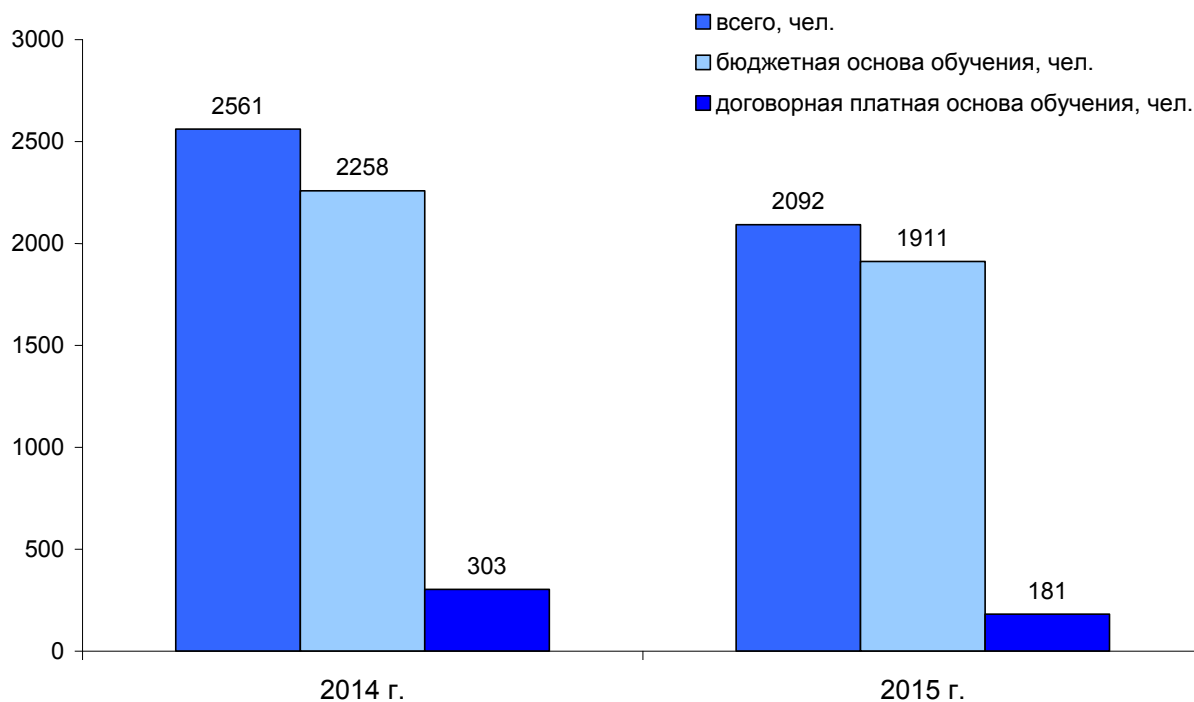


Рис. 3.5. Соотношение контингента обучающихся на бюджетной и договорной платной основах обучения на 01.10.2015 г. (очная форма обучения)

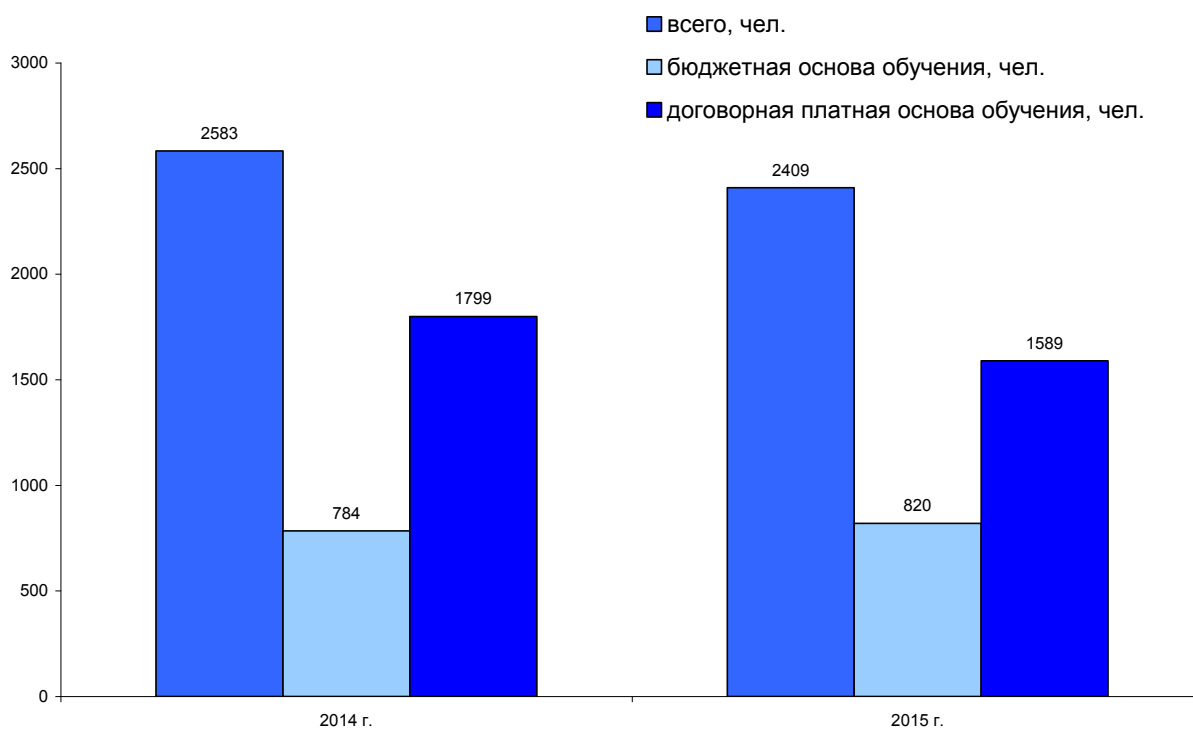


Рис. 3.6. Соотношение контингента обучающихся на бюджетной и договорной платной основах обучения на 01.10.2015 г. (заочная форма обучения)

По университетскому комплексу в 2015 году контингент обучающихся составил 5958 человек, в том числе по программам высшего образования – 4548 человек, по программам среднего профессионального образования - 1410 человек. Уменьшение контингента обучающихся связано с уменьшением плана приема, отчислением по собственному желанию и за академическую неуспеваемость, выпуском специалистов по очной форме обучения.

Таблица 3.2.

Контингент обучающихся по состоянию на 1 октября 2015 г.

Форма обучения	Всего		Бюджетная основа обучения		Обучение на договорной основе	
	2014 г.	2015 г.	2014 г.	2015 г.	2014 г.	2015 г.
ВЫСШЕЕ ОБРАЗОВАНИЕ, в том числе:						
Очная	2561	2092	2258	1911	303	181
Очно-заочная	30	47	10	30	20	17
Заочная	2583	2409	784	820	1799	1589
Приведенный контингент по ВО	2826,3	2344,65	2338,9	2000,5	487,9	344,15
Итого ВО БрГУ	5174	4548	3052	2761	2122	1787
СРЕДНЕЕ ПРОФЕССИОНАЛЬНОЕ ОБРАЗОВАНИЕ, в том числе:						
Очная	1057	1011	1013	936	44	75
Заочная	366	399	252	192	114	207
Приведенный контингент по СПО	1093,6	1050,9	1038,2	955,2	55,4	95,7
Итого СПО БрГУ	1423	1410	1265	1128	158	282
ИТОГО ПО УНИВЕРСИТЕТСКОМУ КОМПЛЕКСУ, в том числе:						
Очная	3633	3103	3276	2847	357	256
Очно-заочная	30	47	10	30	20	17
Заочная	2993	2808	1063	1012	1930	1796
Приведенный контингент по университетскому комплексу	3941,8	3395,55	3384,8	2955,7	555,0	439,85
Всего	6656	5958	4349	3889	2307	2069

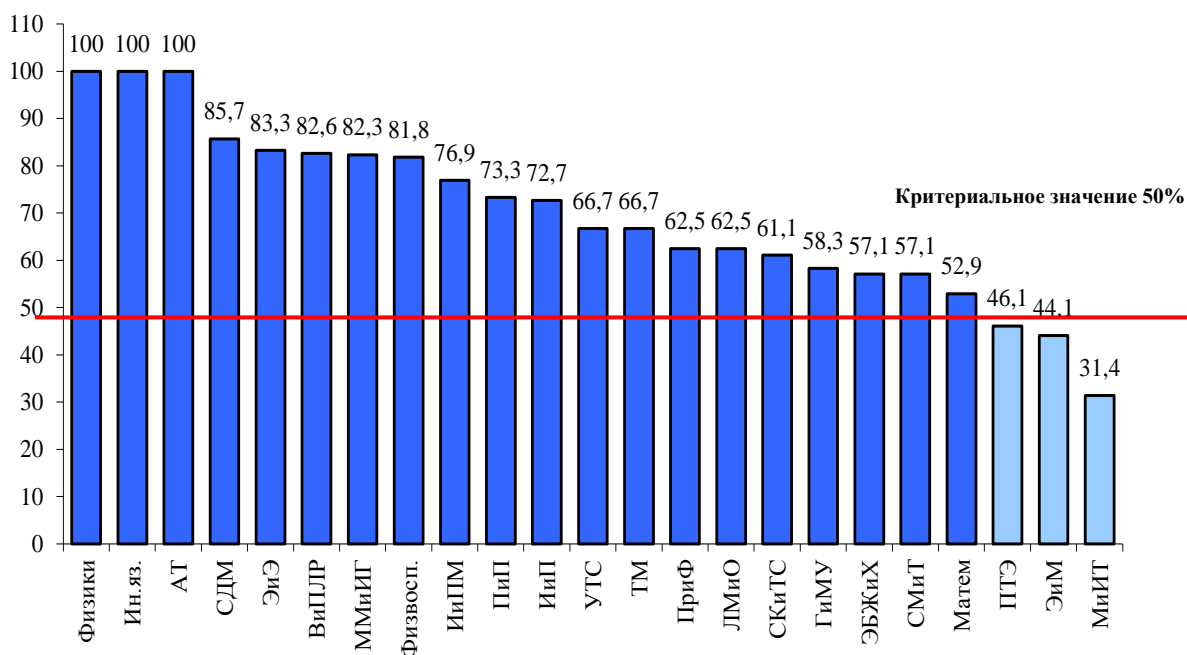


Рис. 3.7. Количество штатных преподавателей на 01.10.2015 г., %

Образовательный процесс на 3 кафедрах: автомобильного транспорта, иностранных языков и физики, ведется только штатными преподавателями. Из 23 кафедр на 3 кафедрах процент штатных преподавателей составляет менее 50%. К ним относятся такие кафедры, как: промышленной теплоэнергетики, менеджмента и информационных технологий, базовая кафедра экономики и менеджмента. Это связано с привлечением значительной доли преподавателей с других кафедр и внешних совместителей.

Важным аккредитационным показателем по-прежнему остается доля преподавателей, имеющих ученую степень кандидата и доктора наук в общей численности ППС. В соответствии с требованиями образовательных стандартов, доля преподавателей (в приведенных к целочисленным значениям ставок) имеющих высшее образование и (или) ученую степень, соответствующие профилю преподаваемой дисциплины (модуля), в общем числе преподавателей, обеспечивающих образовательный процесс по программе бакалавриата, должна составлять не менее 70 процентов (рис. 3.8.), не менее 50% штатных преподавателей должны осуществлять образовательную деятельность в рамках ООП подготовки бакалавров и 60% - подготовки магистров.

Кафедры «Технология машиностроения» и «Лесные машины и оборудование» на 100% обеспечены преподавателями, имеющими ученую степень кандидата и доктора наук. Низкий показатель острепененности на следующих кафедрах: физики, педагогики и психологии, информатики и прикладной математики, математики, иностранных языков, физического воспитания, промышленной теплоэнергетики. Для увеличения процента острепененности кафедры необходимо повышать квалификацию штатных преподавателей и привлекать высококвалифицированных специалистов имеющих ученую степень.

Проблемой остается низкий процент докторов наук. Только 14 кафедр имеют в числе штатных преподавателей докторов наук, из них на 12 кафедрах докторов наук 10% и более, соответственно на 9 кафедрах вуза отсутствуют преподаватели с ученой степенью доктора наук (рис. 3.9). Наибольший процент докторов наук (33,3%) на кафедрах «Промышленная теплоэнергетика» и «Технология машиностроения». На двух кафедрах данный показатель ниже критериального: кафедра педагогики и психологии - 9,1%, базовая кафедра экономики и менеджмента – 6,7%.

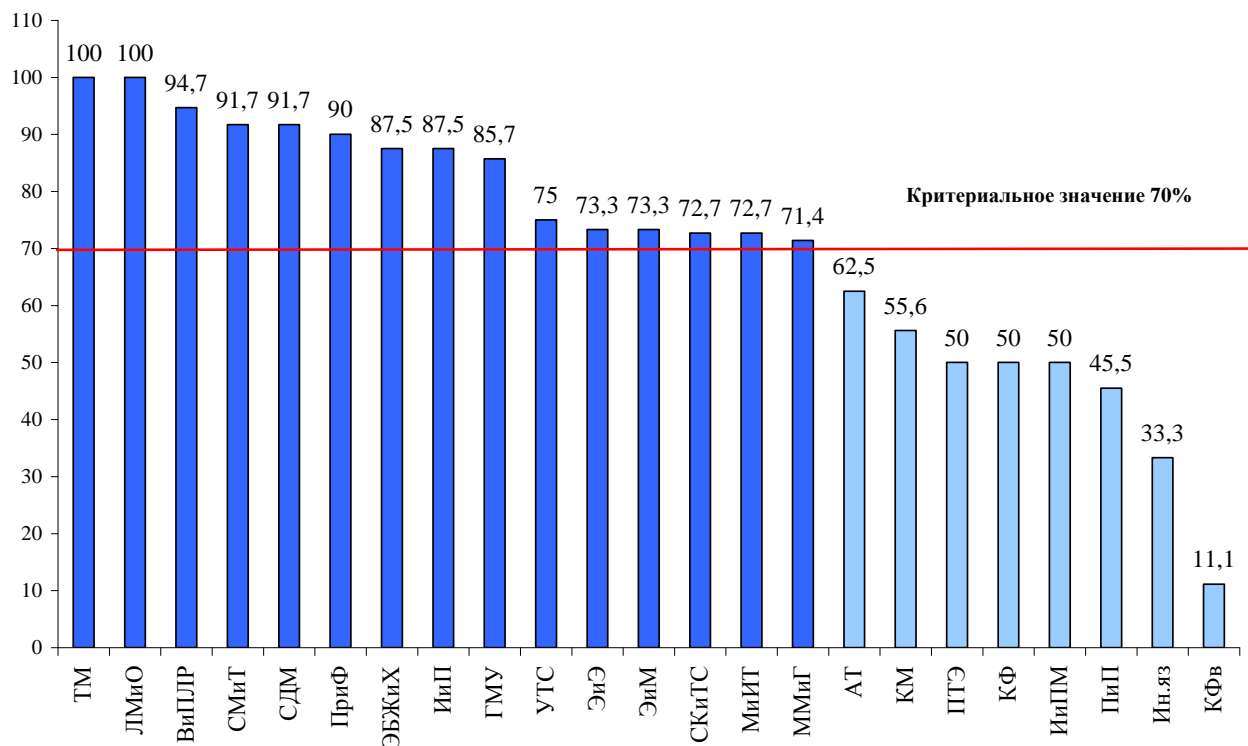


Рис. 3.8. Штатные преподаватели, имеющие ученую степень на 01.10.2015 г., %

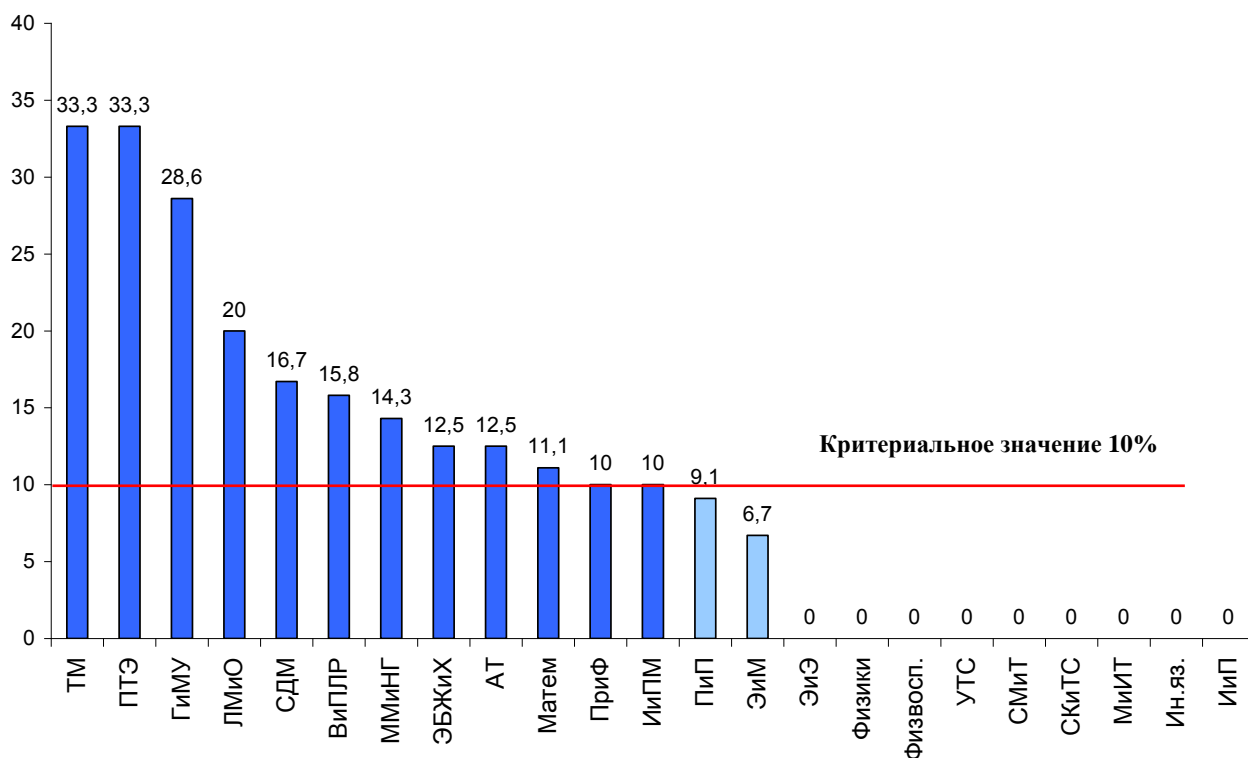


Рис. 3.9. Штатные преподаватели с ученой степенью доктора наук на 01.10.2015 г., %

4. Учебно-методическая работа

Приоритетной задачей российского образования является повышение качества образования. В связи с этим первоочередной задачей в организации учебно-методической работы в университете является создание условий, способствующих повышению эффективности и качества образовательного процесса.

В связи с вступлением в силу в 2015 году ФГОС ВО по ряду реализуемых в университете направлений подготовки были актуализированы утвержденные ООП по данным направлениям подготовки. Сведения представлены в таблице 4.1.

Таблица 4.1.

№ п/п	Дата приказа	Наименование	Уровень	Количество ООП
1	31.03.2015г. №175	Изменения и дополнения в ООП	программа магистратуры	1
2	03.06.2015г. №361	Переутверждение ООП	программа бакалавриата программа специалитета	15 23
3	02.07.2015г. №435	Изменения и дополнения в ООП	программа бакалавриата	1
4	10.07.2015г. №471	Изменения и дополнения в ООП	программа бакалавриата	2
5	03.11.2015г. №669	Изменения и дополнения в ООП	программа бакалавриата программа магистратуры	2 17

Приказом от 01.10.2015г. №586 были утверждены новая 21 основная образовательная программа по ФГОС ВО: 8- по программам бакалавриата, 13 – по программам магистратуры.

Основными показателями соответствия содержания и качества образовательных программ в части требований к учебно-методическому обеспечению являются:

- 100% обеспечение всех видов занятий по дисциплинам учебного плана учебно-методической документацией;

- обеспечение документами всех видов практик по основной образовательной программе.

В 2014-2015 году активно продолжалась работа по разработке, формированию и утверждению учебно-методических комплексов (УМК) по всем основным образовательным программам (ООП), реализуемым с 2011 года в соответствии с ФГОС. Сформированные УМК регулярно рассматриваются и утверждаются на заседаниях методического совета университета. За отчетный период утверждено 1744 УМК. Обеспеченность УМК (на 01.12.2015г.) по направлениям подготовки бакалавров, специалистов по университету составила 87%. В рамках реализуемых ООП по направлениям подготовки бакалавров, специалистов обеспеченность УМК представлена на рисунке 4.1.

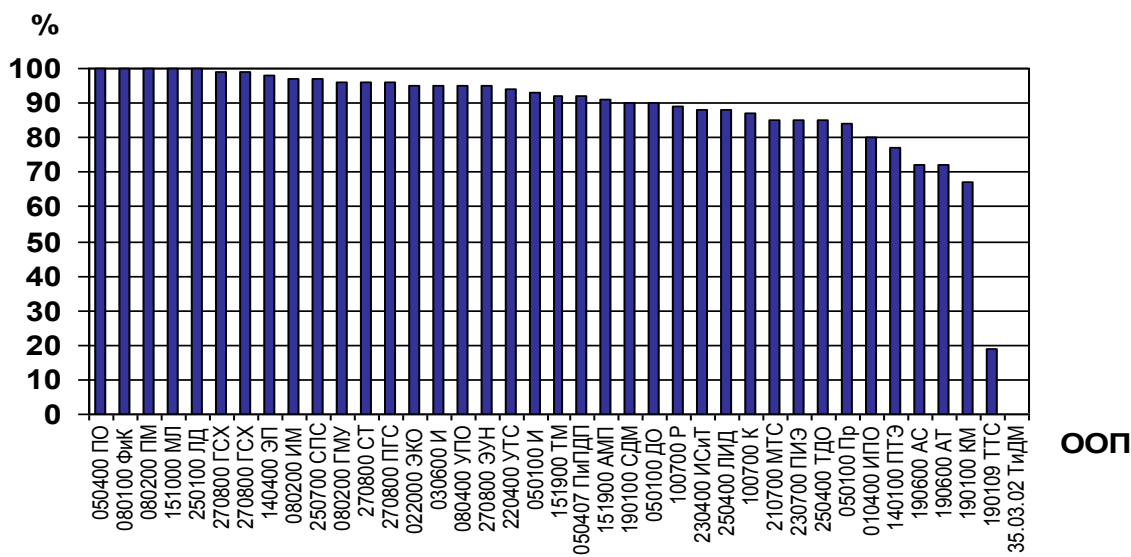


Рис.4.1. Обеспеченность УМК (%) по направлениям подготовки бакалавров, специалистов.

Обеспеченность УМК (на 01.12.2015г.) по направлениям подготовки магистров по университету составила 95%. В рамках реализуемых ООП по направлениям подготовки магистров обеспеченность УМК представлена на рисунке 4.2.

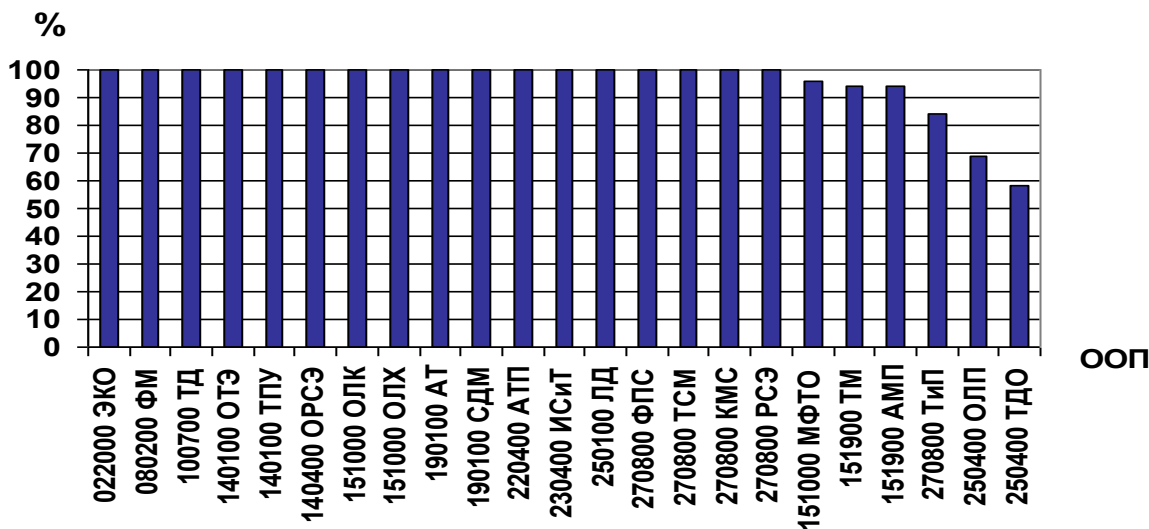


Рис. 4.2. Обеспеченность УМК (%) по направлениям подготовки магистров.

В течение учебного года проводился внутренний аудит УМК (согласно Программе внутренних аудитов, ежегодно утверждаемой приказом ректора). Согласно приказу ректора от 10.11. 2014г. №445 в рамках подпроцесса 2.5.2 «Методическая деятельность» в 2014 – 2015 учебном году проведен аудит на 21 кафедре в рамках соответствующего факультета. Целью аудита являлась проверка наличия утвержденных УМКД; обеспечение формирования УМКД по ФГОС ВПО.

За отчетный период были разработаны и утверждены следующие нормативно-методические материалы:

- макет рабочей программы дисциплины для направлений подготовки по программам магистратуры (ФГОС ВПО, ФГОС ВО);
- макет рабочей программы дисциплины для направлений подготовки по программам специалитета (ФГОС ВПО, ФГОС ВО);
- макет рабочей программы практики для направлений подготовки по программам бакалавриата/специалитета (ФГОС ВО);
- макет рабочей программы практики для направлений подготовки по программам магистратуры (ФГОС ВО);
- Положение о фонде оценочных средств для проведения текущего контроля успеваемости и промежуточной аттестации обучающихся ФГБОУ ВПО «БрГУ»;
- Положение о фонде оценочных средств для итоговой (государственной итоговой) аттестации обучающихся ФГБОУ ВПО «БрГУ»;
- Положение о государственной итоговой аттестации по образовательным программам высшего образования – программам бакалавриата, программам специалитета и программам магистратуры ФГБОУ ВО «БрГУ»;
- Положение о промежуточной аттестации обучающихся в ФГБОУ ВО «БрГУ»;
- бланковая документация по организации учебного процесса.

Большое внимание по-прежнему уделяется своевременной и качественной подготовке учебных и учебно-методических изданий. За отчетный период прошли оценку на соответствие рабочей программе дисциплины и изданы Издательством БрГУ более 20 наименований учебной литературы и более 90 наименований учебно-методической литературы (согласно утвержденному ректором Плану изданий на 2015г.).

В 2015г. девять учебных изданий прошли независимую экспертизу (через МГУП им. Федорова) и получили положительные рецензии соответствующих УМО.

Итогом повышения квалификации профессорско-преподавательского состава является внедрение в образовательный процесс инновационных методов обучения.

За прошедший учебный год зарегистрировано 9 актов о внедрении в образовательный процесс результатов научно-исследовательских работ (4- кафедра СКИТС, 2- кафедра ЭБЖиХ, 1- кафедра ВиПЛР, 1- кафедра математики).

5. Библиотечное обеспечение

Основным направлением деятельности библиотеки являются содействие университету в повышении качества обучения студентов, в развитии научной и инновационной деятельности университета путем формирования библиотечного фонда в соответствии с профилем университета, образовательными программами и информационными потребностями пользователей; пропаганда информационно-библиографических знаний; отбор, комплектование, систематизация книжного фонда; оперативное получение информации и максимальная доступность фондов для всех групп пользователей; предоставление возможности эффективного информационного поиска документов.

Основной задачей библиотеки является формирование библиотечного фонда вуза с целью оперативного и полного обеспечения учебно-воспитательного процесса и научной деятельности, в соответствии с реализуемыми образовательными программами вуза и требованиями Министерства образования и науки Российской Федерации к информационно-библиотечным ресурсам.

Текущее комплектование фонда библиотеки осуществляется в соответствии с Положением о формировании библиотечных фондов библиотеки БрГУ и тематико-типологическим планом комплектования.

За 2015 год в библиотеку поступило 16 143 экз. документов, 6005 экз. печатных и 10 138 изданий электронно-библиотечных систем. На сегодняшний день фонд библиотеки составляет 797 822 экземпляра научной, учебной и учебно-методической литературы, в том числе 119 251 электронных ресурсов, входящих в электронную библиотеку БрГУ и в электронно-библиотечные системы «Издательство «Лань» и «Университетская библиотека online»»

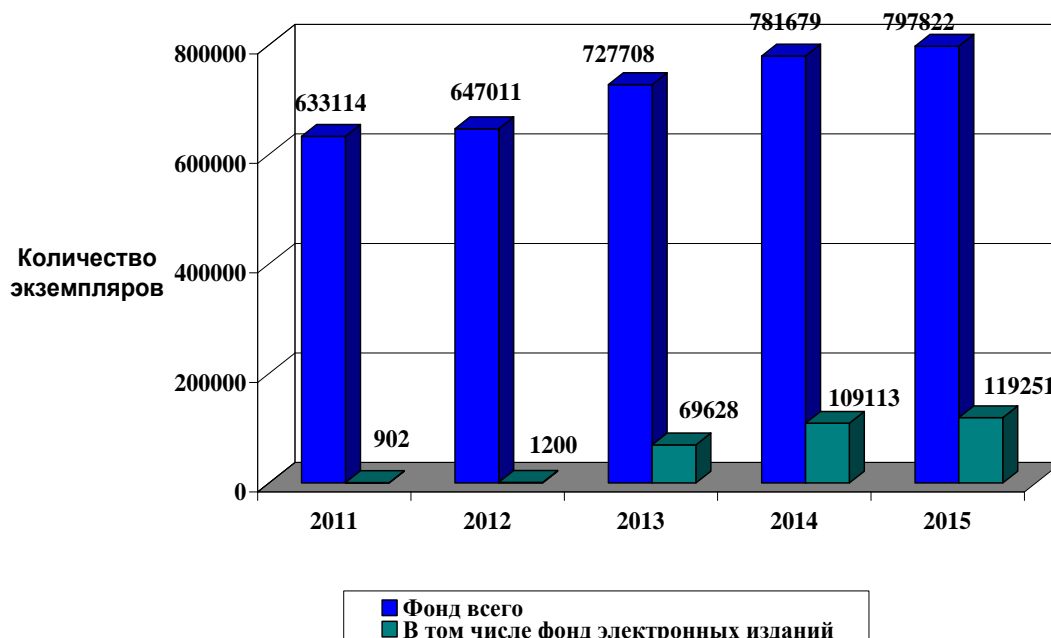
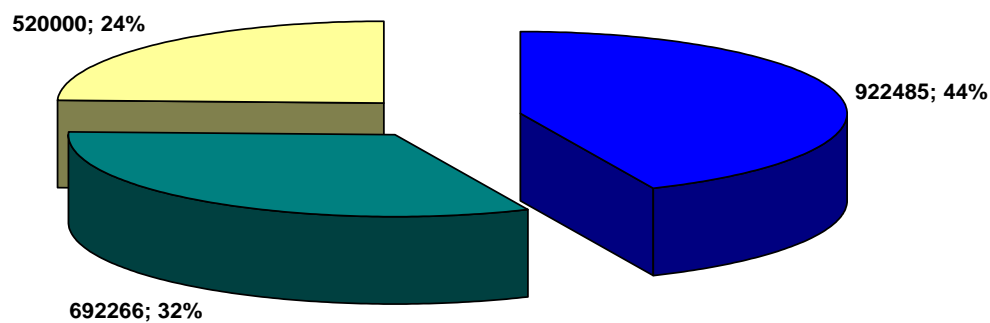


Рис.5.1. Динамика библиотечного фонда

Ежегодно на формирование фондов направляются средства из федерального бюджета и внебюджетных источников университета. Всего в 2015 году приобретено литературы на общую сумму 2 134 742 руб. (включая подписку на периодические издания и оплату доступов к электронно-библиотечным системам). Выделение федеральных бюджетных средств на пополнение книжного фонда уже несколько лет остается на одном уровне, в то время как стоимость изданий постоянно растет, что негативно влияет на пополнение библиотечного фонда. Одним из источников стабильного комплектования является университетское «Издательство учебной литературы и учебно-методических пособий для студентов». Фонд учебной и учебно-методической литературы в текущем году пополнился на 4870 изданий университета.

Федеральные государственные образовательные стандарты предусматривают, что каждый обучающийся в течение всего периода обучения должен быть обеспечен индивидуальным неограниченным доступом к одной или нескольким электронно-библиотечным системам, сформированным на основании прямых договоров с правообладателями. В соответствии с этим в 2015 году были пролонгированы договоры с электронно-библиотечными системами.



■ Книги центральных издательств ■ Подписные периодические издания ■ Подписные электронные ресурсы

Рис.5.2. Расходование средств на пополнение библиотечного фонда

На протяжении последних пяти лет происходит постоянное снижение количества читателей в библиотеке.

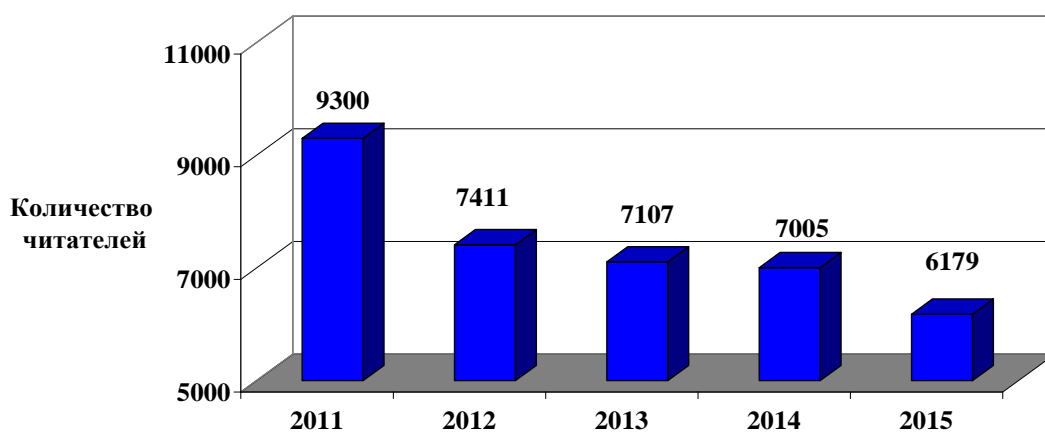


Рис.5.3. Количество читателей

В зависимости от количества читателей снижаются и показатели количества посещаемости и книговыдачи.

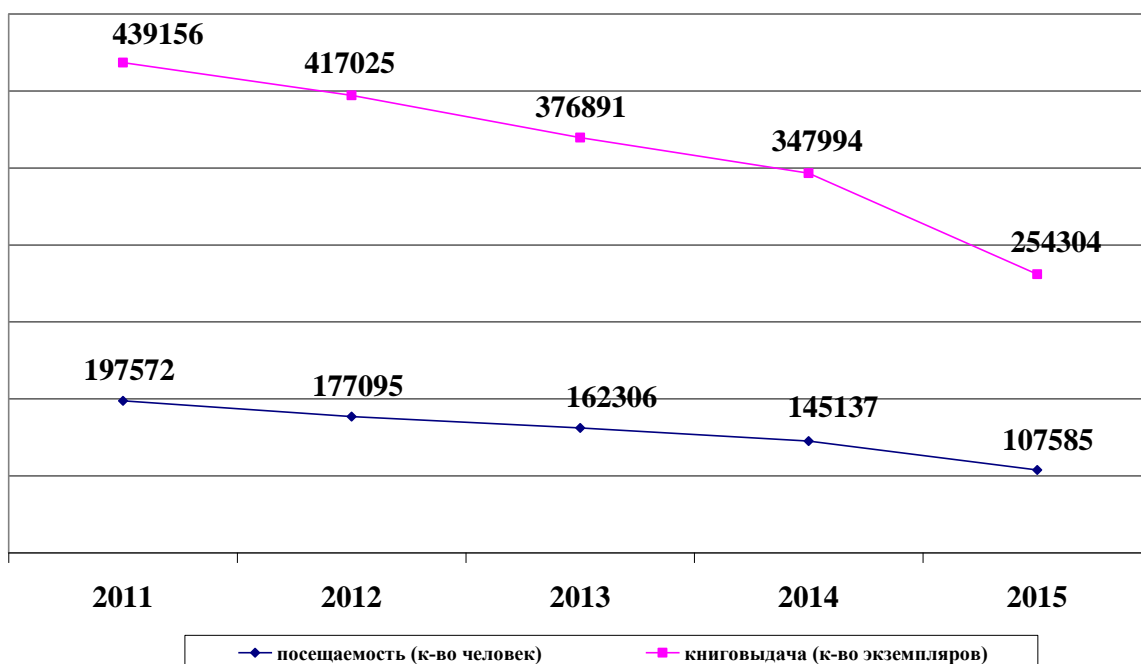


Рис.5.4. Посещаемость и книговыдача

Библиотека, сохраняя функции и сервисы традиционной библиотеки, ежедневно использует в своей работе современные информационные технологии, имеет соответствующую техническую базу и профессиональные кадры. Библиотека с 2009 года работает в Автоматизированной информационно-библиотечной системе «ИРБИС», которая обеспечивает комплексную автоматизацию всех библиотечных процессов. АИБС «ИРБИС» установлена на сервере библиотеки, клиентские места на всех рабочих станциях библиотекарей (11 АРМ). Все работники библиотеки прошли обучение по использованию различных модулей системы. Сохраняя традиции информационно-библиотечного обслуживания читателей, библиотека внедряет новейшие информационные технологии. В читальном зале № 1 с помощью АРМ «Книговыдача», по штрих-кодам выдано свыше 60 000 изданий.

В отчетном году библиотечно-информационное обслуживание было ориентировано на выполнение следующих задач:

- предоставление стабильного и качественного доступа пользователей к мировым знаниям и информации путем использования информационных ресурсов;
- продвижение собственных и приобретенных продуктов и сервисов;
- оказание консультационной помощи при поиске и подборе информации, как традиционных документов, так и ресурсов online;
- повышение информационной культуры пользователей.

Постоянно обновляется сайт библиотеки, продолжается его информационное наполнение, здесь можно найти всю информацию об информационных ресурсах, которые предлагает библиотека, о новых поступлениях в библиотечный фонд <http://library.brstu.ru/novye-postupleniya-literatury>, о репертуаре выписанных периодических изданий, посетить виртуальные книжные выставки, а также, задать вопрос библиотекарю. За отчетный год количество посещений сайта составило 9 100, просмотрено 19 940 страниц.

Основой электронной библиотеки является электронный каталог (ЭК). Электронный каталог является ключевым звеном всей технологической цепочки автоматизации библиотечно-библиографических процессов. ЭК ведется с 2004 года и представляет собой единую базу данных, которая включает библиографическую и полнотекстовую информацию о документах, находящихся в фонде библиотеки. ЭК

обеспечивает доступ к массиву библиографической информации об изданиях из фонда библиотеки. Постоянно происходит наполнение электронного каталога новыми записями.

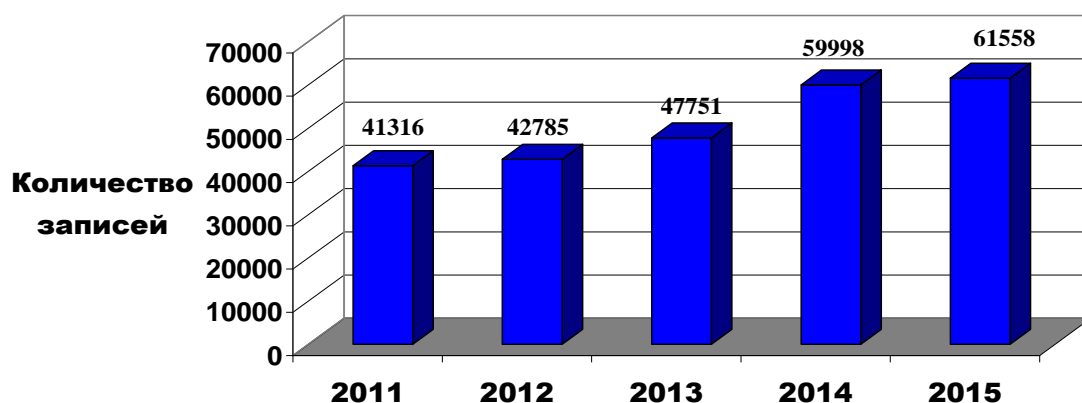


Рис.5.5. Объем записей в Электронном каталоге

Электронный каталог доступен пользователям с любого автоматизированного рабочего места, подключенного к сети Интернет http://irbis.brstu.ru/CGI/irbis64r_13/cgiirbis_64.exe?C21COM=F&I21DBN=BOOK&P21DBN=BOOK&LNG. Поиск в ЭК одновременно эффективен и прост. Его главное преимущество состоит в том, что поиск документа может быть осуществлен по разным поисковым элементам с максимальной полнотой и точной информацией о каждом экземпляре. Электронный каталог раскрывает состав фонда и его содержание в различных аспектах, а также дает ссылки к полным текстам учебных и учебно-методических пособий, изданных в университете, приобретенных и полученных в дар библиотекой.

В нашем университете создана электронная библиотека полнотекстовых образовательных ресурсов <http://ecat.brstu.ru/catalog>. Работа над созданием и пополнением электронной библиотеки БрГУ ведется совместно с издательством и преподавательским составом университета. Сегодня в электронной библиотеке доступно 1467 изданий с любого компьютера, входящего во внутреннюю сеть университета.

Одним из важнейших лицензионных показателей вуза является коэффициент книгообеспеченности (КО) учебного процесса, он отражает степень обеспечения книгой того количества обучающихся, для которых она предназначена. Если учитывать множественность критериев для ее оценки, то становится ясно, насколько это трудоемкий процесс, требующий большого числа расчетов. С ноября 2014 года мы активно занимаемся созданием электронной картотеки книгообеспеченности в среде АИБС «ИРБИС 64» на базе АРМ «Книгообеспеченность». Задача КО решается на основе интеграции сведений из баз данных «Электронный каталог», «Читатель», «VUZ-Учебные дисциплины (задача книгообеспеченность)».

На основании приказа № 584 от 01.10.2015 года для упорядочения процесса обеспечения студентов учебно-методической литературой и в целях создания актуальной картотеки книгообеспеченности в библиотеку предоставляются рабочие программы дисциплин для включения рекомендуемых источников в картотеку.

За отчетный период введено 1479 записей дисциплин в соответствии графиками прохождения дисциплин и произведено распределение литературы в соответствии с разделом №7 РПД. Печатные издания «привязаны» к 733 дисциплинам, электронные ресурсы распределены по 266 дисциплины. Из отчетов картотеки видно, что 36% от числа введенных дисциплин по программам бакалавриата, специалитета и магистратуры

имеют коэффициент книгообеспеченности 100%. По программам подготовки кадров высшей квалификации в рабочие программы дисциплин включено более 650 наименований изданий из электронно-библиотечных систем, что также позволило достичь показателя книгообеспеченности 100% по всем направлениям подготовки. Такие результаты стали возможны при работе в электронно-библиотечных системах.

Особенно это важно для дисциплин, которые изучает большое количество обучающихся одновременно: история России, философия, социология, культурология, политология, теория государства и права, психология, педагогика, логика, экология, экономика. Это позволило нам направить больше средств на приобретение литературы по профессиональным направлениям - строительству, телекоммуникациям, информационным технологиям, машиностроению.

В 2015 году продолжена подписка на электронно-библиотечные системы «Университетская библиотека online» www.biblioclub.ru/ и «Издательство «Лань»

<http://e.lanbook.com/>, информационные базы которых, в наибольшей степени соответствуют реализуемым университетом образовательным программам.

На сегодняшний день в ЭБС зарегистрировано 1554 пользователя, из них 160 - преподаватели университета, что составляет 61% от общего числа преподавателей. Всего за текущий год просмотрено 66307 страниц из 1891 книги.

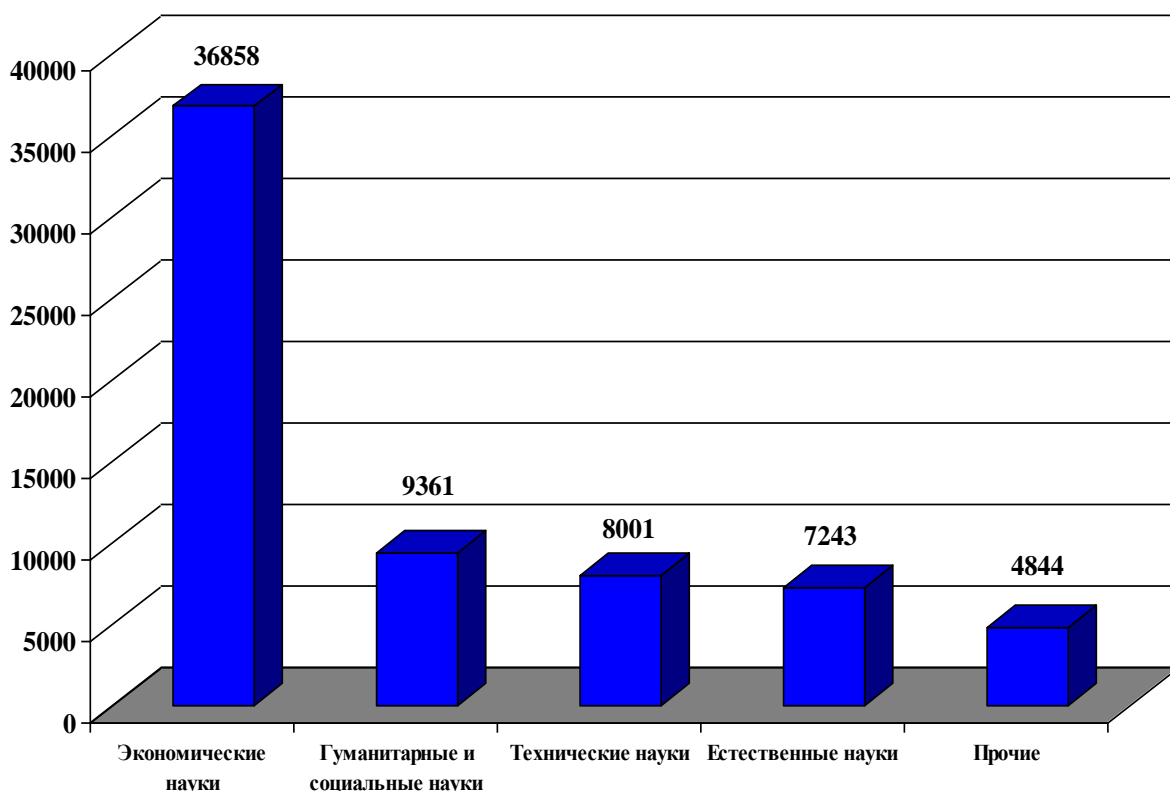


Рис. 5.6. Статистика просмотров ЭБС

На диаграмме видно, что наибольшим спросом пользуется литература по экономическим наукам. Примерно на одном уровне проявлен интерес к изданиям по гуманитарным и социальным наукам, техническим и естественным.

В связи с уменьшением подписки на печатные периодические издания библиотекой обеспечен доступ к удаленным электронным журналам. Электронно-библиотечные системы предлагают 774 наименования журнала, из них более 210 наименований из Перечня российских рецензируемых научных журналов. На платформе научной электронной библиотеки eLIBRARY.RU <http://elibrary.ru/defaultx.asp> для наших

читателей предоставлен бесплатный доступ к более чем 4,5 тысячам наименований периодических изданий на русском и иностранных языках, в том числе более 1500 наименований из перечня, утвержденного ВАК.

С 2009 г. нашим читателям обеспечен полный бесплатный доступ к архиву публикаций Polpred.com <http://polpred.com/news>. В отчетном году было просмотрено 2159 документов.

Также нашими читателями используется Университетская информационная система РОССИЯ (УИС РОССИЯ) <http://budgetrf.ru/welcome> которая создана и целенаправленно развивается как тематическая электронная библиотека и база для исследований и учебных курсов в области экономики, управления, социологии, лингвистики, философии, филологии, международных отношений и других гуманитарных наук.

С сайта библиотека предоставляется доступ к официальным изданиям, содержащимся в еженедельно обновляемой базе Консультант +.

В текущем году библиотека предложила своим читателям новый электронный ресурс КиберЛенинка <http://cyberleninka.ru/> - это научная электронная библиотека, построенная на парадигме открытой науки (Open Science). Основными задачами которой является популяризация науки и научной деятельности, общественный контроль качества научных публикаций, развитие междисциплинарных исследований, современного института научной рецензии и повышение цитируемости российской науки.

Большой популярностью пользуется у читателей электронная библиотека Министерства образования и науки Российской Федерации "Единое окно доступа к образовательным ресурсам" <http://window.edu.ru>

Для повышения уровня образования и научных исследований университетскому научному сообществу необходим доступ не только к отечественным, но и зарубежным научным ресурсам. Одним из таких ресурсов является Национальный Электронно-Информационный Консорциум «НЭИКОН», который предоставляет право пользования нашим читателям к базам данных :[Taylor and Francis](#); [IOP Publishing](#); [Annual Reviews](#); [Cambridge Journals Digital Archive](#); [Oxford Journals Archive](#); [IOP Historic Archive](#); [Royal Society of Chemistry](#); [Nature journal Digital archive](#); [The American Association for the Advancement of Science \(AAAS\)](#); [SAGE Journals Online](#); [T&F 2011 Journal ARCHIVES COLLECTION](#); [AGU \(Wiley\)](#).

В отчетном году библиотека успешно прошла внешний аудит на соответствие требованиям МС ИСО 9001:2008, проводимый ассоциацией по сертификации Русский регистр. В связи с этим, можно с уверенностью утверждать, что, не смотря на трудности сегодняшнего дня, библиотека продолжает динамично развиваться и соответствовать поставленным целям и задачам.

6. Повышение квалификации профессорско-преподавательского состава

Дополнительное профессиональное образование профессорско-преподавательского состава осуществляется в целях:

- повышения качества образования с использованием перспективных информационных технологий;
- внедрения инновационного подхода к организации образовательной деятельности;
- развития международного сотрудничества в области высшего образования;
- постоянного обновления теоретических и практических знаний научно-педагогических работников в связи с изменениями требований к уровню квалификации;
- совершенствования методических умений и навыков;
- овладения новыми педагогическими технологиями;

– приобретения и совершенствования умений и навыков ведения воспитательной работы со студентами;

– совершенствования педагогического мастерства и компетенций.

В 2015 году обучение профессорско-преподавательского состава ФГБОУ ВПО «БрГУ» было реализовано в следующих образовательных учреждениях:

1. ФГБОУ ВПО «ПензГТУ» (г. Пенза):

- по программам дополнительного профессионального образования:

1.1. «Профессиональное обучение (интенсивные формы организации целостного образовательного процесса в образовательной организации ВПО)»;

1.2. «Инженерная защита окружающей среды (современные промышленные технологии и обеспечение экологической безопасности на производстве)»;

1.3. «Профессиональное обучение (внутренний аудит системы менеджмента качества образовательной организации ВПО)»;

1.4. «Защита окружающей среды (экология, основы безопасности жизнедеятельности и защиты окружающей среды)»;

1.5. «Профессиональное обучение (педагогика и психология профессионального образования в учреждении ВПО)»;

1.6. «Профессиональное обучение (теория и технология разработки электронных учебно-методических комплексов и их использование в учреждении ВПО)»;

1.7. «Профессиональное обучение (технология разработки тестовых заданий для оценки качества обучения в учреждении ВПО)»;

1.8. «Информационные технологии и системы (основы информационных технологий конструирования машиностроительных изделий)»;

1.9. «Технология машиностроения (обслуживание и программирование технологических операций на станках с ЧПУ)»;

1.10. «Прикладная информатика (программные средства в электротехнике и электронике)»;

1.11. «Прикладная информатика (компьютерная графика и промышленный дизайн)»;

- по дополнительным образовательным программам профессиональной переподготовки:

1.12. «Экономика и управление»;

1.13. «Менеджмент в образовании»;

1.14. «Менеджмент».

2. ФГБОУ ВПО ИрГУПС (г. Иркутск) по программе дополнительного профессионального образования «Педагогика и психология».

3. ФГБОУ ВПО «БрГУ», МРЦПК (г. Братск) по программам дополнительного профессионального образования:

3.1. «Конфигурирование и программирование на платформе «1С: Предприятие 8.2»;

3.2. «1С: Бухгалтерия предприятия 8.3»;

3.3. «Инженерно-экологические изыскания в строительстве»;

3.4. «Проектная деятельность»;

3.5. «Современные информационно - коммуникационные технологии в образовательном процессе при реализации программ подготовки кадров высшей квалификации»;

3.6. «Противодействие коррупции».

4. Государственный институт русского языка им. А.С. Пушкина (г. Москва), дополнительная профессиональная подготовка в области тестирования по русскому языку как иностранному.

5. Православная религиозная организация - учреждение высшего профессионального религиозного образования Русской Православной Церкви «Хабаровская духовная семинария» (г. Хабаровск) по программе повышения квалификации для преподавателей предмета «Основы религиозных культур и светской этики».

6. ФГБОУ ВПО «МАИ» (г. Москва) по программе дополнительного профессионального образования «Образовательный процесс и инновационные проблемы современной физики по направлению авиационно-космической техники».

7. ФГБОУ ВПО Санкт-Петербургский государственный технический университет растительных полимеров (г. Санкт-Петербург) по программе дополнительного профессионального образования «Педагогические аспекты подготовки кадров по направлению 35.03.02. Технология лесозаготовительных и деревоперерабатывающих производств».

8. ФГБОУ ВПО «СибГУПС» (г. Новосибирск) по программе дополнительного профессионального образования «Актуальные вопросы совершенствования подготовки бакалавров и специалистов при применении ФГОС ВПО 3-го поколения».

9. ФГБОУ ВО «Иркутский национальный исследовательский технический университет» (г. Иркутск) по программе дополнительного профессионального образования «Релейная защита электрических станций и сетей на микропроцессорной базе».

10. ФГБОУ ВПО Тамбовский государственный университет им. Г.Р. Державина (г. Тамбов) по программе дополнительного профессионального образования «Современные инфокоммуникационные технологии математического образования».

11. ФГБОУ ВО «СибГУТИ» (г. Новосибирск) Межрегиональный учебный центр переподготовки специалистов по программе дополнительного профессионального образования «Планирование учебного процесса в условиях оптимизации».

Фактически в 2015 году повышение квалификации прошли 124 человека при плане 96 человек.

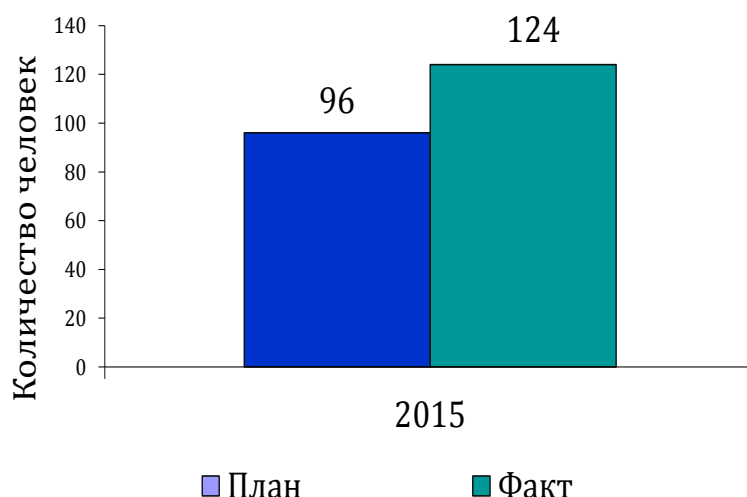


Рис. 6.1. Количество ППС, прошедших повышение квалификации в 2015 г.

Обучение профессорско-преподавательского состава университета осуществлялось за счет бюджетных средств (было выделено 554 тыс. руб.).

По Плану дополнительного профессионального образования профессорско-преподавательского состава ФГБОУ ВПО "БрГУ" на 2015 год 96 преподавателей должны были реализовать 105 повышений квалификации. Выполнение Плана представлено в таблице 6.1.

Таблица 6.1

Выполнение Плана ДПО ППС ФГБОУ ВПО «БрГУ» в 2015 году

Обучение в Институтах и на факультетах повышения квалификации вузов (ИПК, ФПК, МРЦПК)		План	Факт	Δ	%
В соответствии с приказом ректора «Об утверждении Плана дополнительного профессионального образования профессорско-преподавательского состава ФГБОУ ВПО «БрГУ» на 2015 г.» от 12.02.2015 г. №68		105	102	-3	97,1
в том числе	- в ведущих вузах	103	100	-3	97
	- в МРЦПК ФГБОУ ВО «БрГУ»	2	2	0	100

Таблица 6.2

Количество повышений квалификации ППС в 2015 году сверх плана

Обучение в Институтах и на факультетах повышения квалификации вузов (ИПК, ФПК, МРЦПК)	Количество повышений квалификаций сверх плана
- в ведущих вузах	7
- в МРЦПК ФГБОУ ВО «БрГУ»	63
Православная религиозная организация - учреждение высшего профессионального религиозного образования Русской Православной Церкви «Хабаровская духовная семинария», (г. Хабаровск)	2
Итого	72

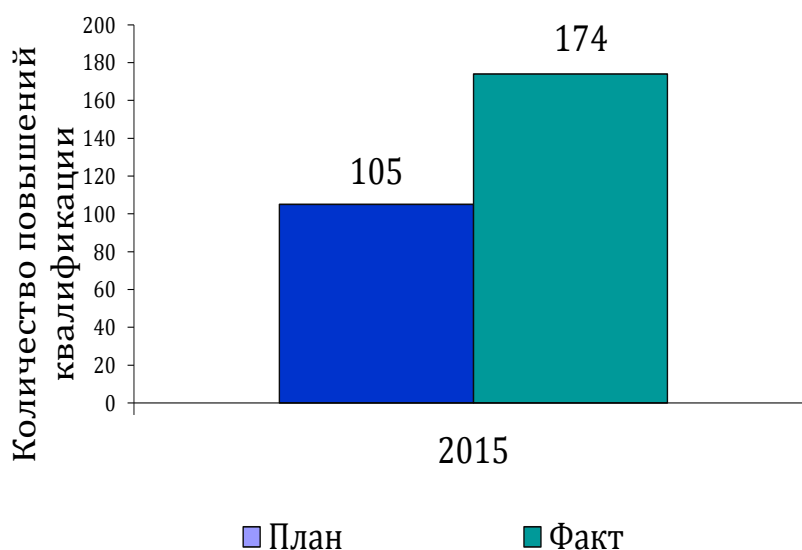


Рис. 6.2. Количество повышений квалификации за 2015 г.

7. Социокультурная среда вуза

Воспитательная деятельность Братского государственного университета обеспечивает реализацию основ государственной молодежной политики Российской Федерации и формирование общекультурных компетенций в соответствии с ФГОС.

Воспитательная деятельность осуществляется системно, в ее организации университет руководствуется нормативными документами федерального, регионального и муниципального уровня; основными требованиями системы качества образования. Нормативной основой воспитательной работы в университете являются положения, ежегодный план, концепция и долгосрочные программы специальной профилактической работы, приказы, распоряжения, определяющие и регламентирующие воспитательную деятельность.

Координация внеучебной работы осуществляется отделом внеучебной работы со студентами учебно-методического управления совместно с профкомом студентов, деканами и заместителями (помощниками) деканов по внеучебной работе, спортивным клубом, студенческим клубом, кураторами академических групп, членами Совета обучающихся.

Стремительно расширяется сфера внешнего взаимодействия университета, установлены связи социального партнерства. Внеучебная деятельность осуществляется на основе 16-ти заключенных договоров о сотрудничестве с учреждениями культуры, дополнительного образования детей, общественными организациями, с городской территориальной избирательной комиссией, центром профилактики наркомании, дирекцией спортивных сооружений, департаментами физической культуры, спорта и молодежной политики администраций г. Братска, г. Тулуна, г. Усть-Кута, г. Нижнеудинска по вопросам совместной организации и проведения культурно-массовых и спортивно-массовых мероприятий, информационным агентством «КЛИК» для создания единого воспитательного пространства на территории РФ, в том числе по пропаганде здорового образа жизни среди молодежи. На базе вуза проводятся мероприятия, посвященные памятным датам истории Отечества, обсуждению актуальных вопросов действительности совместно с общественностью и администрацией города Братска: Санкционированный митинг «Молодежь Братска: «Историческая память жива!» (февраль, 2015г.); образовательная акция «Тотальный диктант» (апрель, 2015 г.); городское праздничное шествие (май, 2015 г.); городской праздничный Парад молодежи, посвященный Дню Братска Осторожного и Дню молодежи России (июнь, 2015 г.); городская молодежная акция «Я молодой! Дайте мне слово!» (сентябрь, 2015г.); III Братские Епархиальные чтения «Традиции и новации: культура, общество, личность» (ноябрь, 2015г.); региональная научно-практическая конференция «Братск: вчера, сегодня, завтра», посвященная 60-летию города Братска (декабрь, 2015 г.); санкционированный митинг «К 60-летию города Братска»; встреча с летчиком-космонавтом СССР, дважды Героем Советского Союза, кандидатом технических наук Борисом Волиновым, акция «Всероссийский тест по истории Отечества» и другие.

Социокультурная среда университета (рисунок 7.1) характеризуется тесным взаимодействием структурных подразделений университета при решении задач воспитания студентов.



Рис. 7.1 Социокультурная среда

Внеучебная работа с обучающимися ФГБОУ ВО «БрГУ» проводится по направлениям:

- пропаганда здорового образа жизни и профилактика социально-негативных явлений в молодёжной среде;
- спортивная и физкультурно-оздоровительная работа;
- развитие творческих способностей и организация досуга;
- общественно-полезная деятельность;
- социально-экономическая поддержка студентов;
- работа со студентами, проживающими в общежитии;
- поддержка студенческого самоуправления.

В помощь первокурснику в 2015г. университет под общей редакцией отдела внеучебной работы со студентами УМУ в очередной раз выпустил «Памятку первокурсника», которая более 10 лет является кратким справочником по университету. Традиционно проводятся собрания родителей студентов 1 курса. В марте 2015г. в рамках ежегодной Всероссийской научно-методической конференции ФГБОУ ВО «БрГУ» «Совершенствование качества профессионального образования в университете» работала секция «Организация внеучебной и воспитательной работы со студентами», в которой приняли участие преподаватели, сотрудники университета, ссузов и школ города Братска, представители вузов России.

Одним из приоритетных направлений развития воспитательной деятельности в БрГУ является развитие системы студенческого самоуправления и повышение роли студенчества в формировании гражданской культуры, активной гражданской позиции обучающихся, развитие социальной зрелости, самостоятельности обучающихся. Социально-полезная активность обучающихся реализуется в их участии в деятельности молодежных общественных организаций, объединений: Совете обучающихся, профсоюзной организации, волонтерском объединении обучающихся, общественных деканатах факультетов.

Совет обучающихся ФГБОУ ВО "БрГУ" является постоянно действующим представительным-исполнительным и координирующим органом студенческого самоуправления. Совет возглавляется председателем, избранными из числа членов Совета в установленном порядке (рисунок 7.2).



Рис. 7.2. Структура взаимодействия Совета обучающихся со структурными подразделениями ФГБОУ ВО «БрГУ»

В течение 2015 г. члены Совета обучающихся и студенческого актива по представлению Совета были командированы для участия в лидерских сменах, школах студенческого актива: «Московская творческая лаборатория 2015» г. Москва, III Международный форум студенческих и молодежных общественных объединений «Мы строим свое будущее сами» г. Екатеринбург, XVI и XVII смена Всероссийского лагеря-семинара лидеров студенческого самоуправления «СТУПЕНИ» г. С.-Петербург, семинар-совещание «Перспективы развития социальных и добровольческих проектов в Иркутской области: НКО-Образование-Бизнес» г. Иркутск, Центральная лига Международного союза КВН «Азия» г. Красноярск, Международная научно-теоретическая конференция «К 70-летию Победы: Вторая мировая война. 1939-1945гг.» г. Санкт-Петербург, Всероссийский студенческий форум г. Ростов-на-Дону, Всероссийский студенческий гражданско-патриотический форум «Россия – наш дом» г. Иркутск, Межрегиональный образовательный конвент лидеров студенческого самоуправления «Платформа», г. Томск, Всероссийский семинар по вопросам межкультурного диалога и гражданской идентичности в молодежной среде» г. Барнаул, II Международная школа студенческого актива «Байкальские вершины» респ. Бурятия. Результаты участия в выездных мероприятиях члены студенческого совета доложили на заседаниях Общественных деканатов факультетов и активов факультетов, на заседаниях профкома студентов, а также в ходе VII конференции «Социально активный студент сегодня – успешный профессионал завтра» (сентябрь 2015 г.).

В 2015 г. было проведено 11 заседаний Совета, в ходе которых прошло обсуждение участия в мероприятиях всех уровней, проекта плана воспитательной работы на 2016 год. В 2015г. были проведены III Региональный конкурс медиа-проектов, III Форум

«Студенческий актив», впервые он был общегородским. Членами Совета впервые было инициировано и проведено 2 мероприятия патриотического направления: празднование Дня народного единства и BRAIN RING, посвященный 60-летию юбилею города Братска.

В ФГБОУ ВО «БрГУ» сформирована внутренняя система оценки состояния воспитательной деятельности, которая включает в себя анкетирование обучающихся – основных потребителей образовательно-воспитательных услуг. Результаты опроса «Куратор глазами студента-2015» были рассмотрены на заседаниях советов факультетов и общем собрании кураторов в сентябре 2015 года и характеризуются уровнем 7,0 – «Достаточно высокий» (таблица 7.1). Кроме того, в рамках внутреннего аудита оценивается качество документации, обеспечивающей реализацию задач воспитательной работы на факультетах.

Таблица 7.1

Оценка воспитательной работы кураторов обучающимися БрГУ

Учебный год	2011-2012	2012-2013	2013-2014	2014-2015
Оценка работы кураторов, балл.	6,0	6,8	6,6	7,0

7.1. Развитие творческих способностей обучающихся

Выявление и развитие творческого потенциала обучающихся; формирование культурных традиций студенчества и общекультурных компетенций обучающихся; обеспечение необходимых условий для реализации творческих способностей и возможностей обучающихся, развитие их творческой инициативы, поддержка и развитие художественного творчества студентов, укрепление престижа ФГБОУ ВО «БрГУ» как одного из культурных центров г. Братска – значимое направление воспитательной работы БрГУ (таблица 7.1.1).

Таблица 7.1.1

Творческие мероприятия
(конкурсы, смотры, фестивали и т. д.)

Уровень мероприятия	2011	2012	2013	2014	2015
Университетские	53	53	25	25	28
Городские	29	27	6	8	7
Областные	18	18	2	2	2
Российские, международные	15	17	2	9	11
Итого:	115	115	35	44	48

Централизация социально-культурной деятельности молодежи в вузе позволила обучающимся добиться значительных успехов в области творчества и искусства. Весомый вклад в эти достижения внесли творческие коллективы (таблица 7.1.2): народная академическая хоровая капелла студентов «Гаудеамус», вокально-эстрадный ансамбль «Элегия и До», театр-студия «Dell-arte», театр современного танца «Иная версия», команда КВН БрГУ, волонтерское объединение БрГУ и другие. Из числа занятых в творческих коллективах более 30% студентов отдают предпочтение танцевальному направлению, примерно 25% заняты в вокальных коллективах, около 20% входят в состав КВН-объединения и 5% - занимаются в театр-студии.

Таблица 7.1.2

Количество студентов, участвующих в работе студенческих клубов, кружков, творческих объединений

год	2011	2012	2013	2014	2015
количество студентов, чел.	271	304	188	145	167

Традиционными культурно-массовыми мероприятиями стали: День Российского студенчества – Татьянин День, фестиваль самодеятельного творчества «Студенческая весна», выставка прикладного творчества «Душа России», фольклорный праздник «Брацкая масленица», первоапрельская юморина «Бой гигантов», торжественная программа, посвященная Дню Знаний, «Презентация творческих коллективов», фестиваль первокурсников «Зеленая волна», конкурсная программа для молодых семей «Самая обаятельная студенческая семья», конкурс «Мистер и мисс БрГУ», праздничные концерты и благотворительные акции волонтерского движения. В традиционных мероприятиях вуза принимают участие ученики общеобразовательных учреждений Братска и Братского района, студенты ссузов, общественные организации, казачество г. Братска.

7.2. Профилактика социально-негативных явлений в молодежной среде

Профилактика асоциальных явлений в молодежной среде является одним из приоритетных направлений воспитательной работы. Специальная профилактическая работа осуществляется в рамках системы внеучебной работы и строится по направлениям:

- профилактика наркотической, алкогольной и иных видов зависимостей,
- профилактика ВИЧ-инфекции,
- профилактика правонарушений,
- профилактика антиобщественных проявлений в молодежной среде (терроризма, экстремизма, ксенофобии),
- профилактика асоциального явления (коррупции).

Профилактическая работа по предупреждению социально опасных явлений среди студентов стала особенно актуальной (таблица 7.2.1).

В профилактической деятельности используются многообразные формы работы: семинары, ток-шоу, конкурсы, форумы, массовые акции, просмотры фильмов профилактической направленности, дискуссии, лекции и беседы. В реализации этого направления БрГУ активно сотрудничает с Российским союзом молодежи, отделом молодежной политики администрации г. Братска, БМО ООО «Российский красный крест», Братским МРО УФСКН, Братским филиалом ОГКУ «Центр профилактики наркомании», ОГУЗ «Братский областной психоневрологический диспансер», МУЗ «Центр репродуктивного здоровья» и Женской консультацией МУЗ ГБ №2.

Таблица 7.2.1

Реализация профилактической деятельности в БрГУ

год	2011	2012	2013	2014	2015
количество мероприятий	15	19	13	15	14
число участников	1492	1730	1722	2522	2238

Высокий уровень воспитательной работы подтвержден следующими наградами:

- 2013г. - Всероссийский региональный фестиваль детско-юношеского творчества «Звездный дождь» - диплом лауреата II степени;
- 2013г. - Региональный конкурс «Волна Байкала» - диплом III степени;
- 2013г. – областной конкурс «Молодежь Иркутской области в лицах 2013», победа в номинации «Достижения в сфере общественной деятельности».
- 2014г. - Международный конкурс-фестиваль «Сибирские мотивы – дипломы Лауреатов II степени;
- 2014г. - Всероссийский студенческий медиафорум «Золотая лента – 2014», диплом призера конкурса;
- 2014гг. – Всероссийский открытый публичный конкурс «ВУЗ здорового образа жизни» - дипломы призеров конкурса;
- 2015г. - Международная научно-теоретическая конференция «К 70-летию Победы: Вторая мировая война. 1939-1945гг.», диплом участника;
- 2015г. – VI Международный конкурс-фестиваль творческих коллективов «Сердце Крыма» - диплом лауреата I и II степени;
- 2015г. - Международный конкурс-фестиваль «Фестиваль Трех морей», диплом лауреата II степени;
- 2015г. – Международный конкурс-фестиваль «Единство России», диплом лауреата и Гран-При;
- 2015г. – Международный конкурс-фестиваль творческих коллективов «Богатство России», диплом лауреата;
- 2015г. - Всероссийский конкурс «Лидер XXI века», победа в региональном этапе;
- 2015г.- XVII смена Всероссийского лагеря-семинара лидеров студенческого самоуправления «СТУПЕНИ», диплом Российского союза молодежи;
- 2015г. – Межрегиональный образовательный конвент лидеров студенческого самоуправления «Платформа», диплом лидера в номинации «Координатор».

7.3. Развитие физической культуры и спорта

Выявление и развитие физического потенциала, формирование спортивных традиций студенчества, привлечение обучающихся к активным занятиям физической культурой и спортом, совершенствование эффективности организации физического воспитания в вузе для повышения уровня физической подготовленности, пропаганда здорового образа жизни и профилактика социально-негативных явлений в молодежной среде, укрепление престижа ФГБОУ ВО «БрГУ» как одного из центров физической культуры и спорта г. Братска – одна из приоритетных задач ректората и общественных объединений обучающихся.

В 2015 году в ФГБОУ ВО «БрГУ» со студентами работали 17 тренеров, 18 секций по 12-ти видам спорта: волейболу, баскетболу, футболу, настольному теннису, лыжным гонкам, аэробике, фитнесу, рукопашному бою, шахматам, дартсу. Общее количество занимающихся 961 человек (таблица 7.3.1).

Отлаженная система совместной работы спортклуба и кафедры физического воспитания дает хорошие результаты: культивируются новые виды спорта, систематически проводится профориентационная работа со старшеклассниками северного региона, Сибирского федерального округа. В сборных командах вуза тренируются и выступают перспективные спортсмены - учащиеся школ г. Братска, которые ежегодно поступают в БрГУ.

Организация спортивно-массовой работы

Показатели/ годы	2011	2012	2013	2014	2015
Количество секций	29	28	23	16	18
Количество студентов, занимающихся в секциях	1776	1670	1123	998	961
Количество студентов, вовлеченных в спортивно-оздоровительные мероприятия	3590	3560	2248	2561	1346
Количество видов спорта, культивируемых в БрГУ	16	16	13	12	12

Спортивный клуб университета занимается организацией спортивно-массовых и физкультурно-оздоровительных мероприятий с обучающимися, являясь одним из ведущих вузовских спортивных клубов Иркутской области. Основными формами физкультурно-массовой работы университета являются студенческие спартакиады, Дни здоровья, турниры, посвящённые знаменательным датам.

В 2015 году в БрГУ обучалось 8 мастеров спорта и 28 кандидатов в мастера спорта. Лучшие спортсмены 2015 года: Чернов А. мастер спорта и Преображенский А.-КМС по рукопашному бою, чемпионы в своей весовой категории на международном спортивном фестивале «Сибирский вызов». Почитаева Ирина – КМС, призёр областных и чемпион Международных соревнований по лёгкой атлетике «Мемориал иркутских легкоатлетов». Скавитин Леонид - КМС по шашкам неоднократный победитель городских, областных соревнований, чемпион СФО по столеточным шашкам. Краснов Илья – КМС по легкой атлетике – чемпион Европы среди молодёжи. Садилов Василий - Мастер спорта по лёгкой атлетике, призёр Российских и международных соревнований. Сусанну Руслан - КМС по санному спорту, член сборной команды России. Мылин К. - мастер спорта России по рукопашному бою, многократный призёр областных и Российских соревнований. Чуприкова Юлия - КМС по лёгкой атлетике. Зырянова Светлана - КМС по рукопашному бою, чемпион СФО. Бредихин Александр - КМС по бобслею, член сборной команды России, призёр чемпионата России.

Сборная команда ФГБОУ ВО «БрГУ» по волейболу - призёр кубка СВЛ СФО в 2015 году в финале чемпионата 1 дивизиона СВЛ России среди мужских команд г.Псков заняла 2 место. Обучающиеся БрГУ - многократные призеры и победители кубка и чемпионата СВЛ СФО прошлых лет, серебряные призёры XV международного турнира по волейболу, все игроки команды КМС по волейболу.

Сборная команда ФГБОУ ВО «БрГУ» по лыжным гонкам и универсальному бою - чемпион Иркутской области 2015г. среди высших учебных заведений.

Массовые физкультурно-оздоровительные и спортивные мероприятия по различным видам спорта проводились в соответствии с традиционным календарем между учебными группами, курсами, факультетами, вузами г. Братска, Иркутской области, Сибирского федерального округа и т.д.

2015год был насыщен спортивно-массовыми и физкультурно-оздоровительными мероприятиями. Участие студентов в соревнованиях различного уровня в 2011-2015 гг. показано в таблице 7.3.2.

Количество медалей, дипломов и грамот, завоеванных студентами БрГУ в личном и командном первенствах

Уровень соревнований	2011	2012	2013	2014	2015
Международные турниры	6	8	7	4	3
Первенство России	9	11	4	9	4
Первенство Сибирского Федерального округа	5	6	2	4	1
Чемпионаты Иркутской области	21	23	32	6	27
Первенство г. Братска	19	21	49	19	24
ИТОГО	60	69	94	42	59

Команды ФГБОУ ВО «БрГУ» приняли участие во всех спортивно-массовых и физкультурно-оздоровительных мероприятиях, проведенных в соответствии с календарными планами спортивного клуба и департамента физической культуры г. Братска.

Спортсмены и сборные команды университета успешно выступают на соревнованиях различного уровня и занимают призовые места:

- 2013г. – Всемирная универсиада -2013г.- 1место, лёгкая атлетика.
- 2013г. – Чемпионат мира по лёгкой атлетике. - 3место.
- 2013г. - XV международный турнир по волейболу, среди мужских и женских команд - 2 место.
- 2013г. - Первенство России по натурбану среди юниорок - 3место.
- 2013г. - Открытый Чемпионат по волейболу среди мужских команд высших учебных заведений Сибири и Дальнего Востока - 2место.
- 2013г. - «Мемориал Иркутских л/атлетов» - 2место.
- 2014г. - Международный фестиваль спортивных единоборств «Сибирский вызов» - 1место.
- 2014г. - Кубок СФО по волейболу среди студенческих мужских команд – 1место.
- 2014г. - Первенство СФО по стоклеточным шашкам – 1 место.
- 2014г. - Чемпионат Студенческой Волейбольной Лиги России среди мужских команд первого дивизиона – 2 место.
- 2014г. - Командный Чемпионат Европы легкоатлетическая эстафета 4х400 метров– 1место.
- 2014г. - Чемпионат Европы легкоатлетическая эстафета 4х400 метров – 2 место.
- 2015г. – «Мемориал иркутских л/атлетов» - 1,2,3 места.
- 2015г. - Первенство России по рукопашному бою среди девушек 16-17 лет, посвященное «70-летию Победы Великой Отечественной войне» - 2 место.
- 2015г. - Всероссийские соревнования на призы учредителя – 2 и 3 места.
- 2015г. - Массовая лыжная гонка «Лыжня России» посвященная годовщине проведения Олимпийских игр в Сочи – 1 место.

7.4. Социально-экономическая и правовая защита студентов

Первичная профсоюзная организация студентов университета активно участвует в решении вопросов социально-экономической и правовой защиты студентов.

Инфраструктура университета включает в себя три студенческих общежития, санаторий-профилакторий, здравпункт, спортивный комплекс, студенческий и спортивный клубы, столовая, которые компактно расположены на территории студенческого городка.

Основные направления работы:

- охрана здоровья студентов;
- студенческий быт и материальное обеспечение студентов;
- охрана правопорядка на территории студенческого городка
- организация воспитательного процесса, досуга студентов и др.

Вся работа ведется на основании Коллективного Соглашения между ректором и профсоюзной организацией студентов Братского государственного университета.

На организацию санаторно-курортного лечения и отдыха учащейся молодежи Министерством образования и науки Российской Федерации ежегодно выделяются целевые средства, которые используются по назначению (таблица 7.4.1), и, кроме того, дополнительно на эти цели из внебюджетного фонда вуз выделяет ежегодно более 500 тыс. рублей.

Таблица 7.4.1.

Финансирование на оздоровление студентов за период 2011-2015г.г.

год	2011	2012	2013	2014	2015
Средства, выделяемые на оздоровление, тыс. рублей	2000	1558	1714	1715	1715

Профсоюзная организация реализует одно из приоритетных направлений в социальной политике, которым является контроль за состоянием здоровья, профилактика и лечение заболеваний у студентов, а также множество оздоровительных мероприятий (таблица 7.4.2).

Таблица 7.4.2.

Оздоровительные мероприятия с 2011г. по 2015г.

год	2011	2012	2013	2014	2015
Однодневный отдых, кол-во путевок	150	311	243	220	512
Санаторно-курортное лечение (летнее), кол-во путевок	82	67	67	64	48
Санаторий-профилакторий БрГУ, кол-во путевок	834	834	834	810	790
Оздоровительные группы – посещение сауны, бассейна чел.	768	768	768	384	-
Абонементы в бассейн, чел.	150	150	245	380	470
Всего охвачено оздоровительными мероприятиями, чел.	1984	2130	2157	1858	1820

Многолетняя работа университета направлена на организацию разноплановых оздоровительных мероприятий и услуг была отмечена на различных форумах и конкурсах. Для студентов БрГУ открыто множество возможностей поддерживать свое здоровье (занятие в секциях, абонементы в бассейн, однодневный отдых, летнее оздоровление, путевки в санаторий-профилакторий университета).

В рамках направления «Студенческий быт» следует отметить, что активно работают студенческие советы общежитий. Ежегодно проводится смотр-конкурс «Лучшая комната общежития». Для студентов, проживающих в общежитии, регулярными стали

«Дни здоровья» на базе санатория «Братское взморье» множество спортивных и досуговых мероприятий, таких как: «Веселые старты», «Зарница», «Мини-олимпиада», «Устроим свои Сочи», «Урок мужества», «Студенческая кухня», «Почта любви», «Фотограф БрГУ», познавательные экскурсии на Братскую ГЭС и в этнографический музей «Ангарская деревня», традиционной стала конкурсная программа к празднику «Хэллоуин» и многие другие.

В феврале 2015г. профсоюзный актив и председатель профкома студентов выступили на заседании городской Думы, где был поднят вопрос о возобновлении льготного проездного билета для студентов дневной формы обучения. После долгой и плодотворной работы студенческий льготный проездной билет в марте текущего года поступил в продажу.

За отчетный период профсоюзная организация многократно принимала участия в обсуждениях «Положения о стипендиальном обеспечении и материальной поддержки студентов, аспирантов и докторантов ФГБОУ ВО «БрГУ», в которых отстаивает интересы членов профсоюза. В соблюдении законодательства в университете оказывается материальная помощь студентам в трудных жизненных ситуациях, на каждом факультете работают стипендиальные комиссии с участием студентов. Помощь оказывается из 25% фонда стипендиального обеспечения и по линии профсоюза на основании соответствующих документов.

Комплекс мероприятий был организован в рамках празднования 70-тия великой Победы: студенты приняли участие в городской акции «Вахта памяти»; состоялось долгожданное военно-патриотическое мероприятие «Зарница»; студенты профактива приняли участия в акции «Эстафета памяти»; 9 мая в городском шествии «Парад Победы»; состоялась акция «Сирень победы» при содействии администрации по Падунскому округу.

Регулярно студенты ФГБОУ ВО "БрГУ" участвуют в учебе профсоюзного актива студентов вузов Иркутской области, что говорит о высоком уровне проводимой в нашем университете социальной работы:

2011 г. - Диплом призера открытого публичного Всероссийского конкурса образовательных учреждений высшего профессионального образования «ВУЗ здорового образа жизни».

2013 г. Диплом за активное участие во втором молодежном форуме «Молодежь! Профсоюз! Будущее!».

2013 г. – Диплом призеров конкурса на «Лучшее студенческое профсоюзное бюро Иркутской области»

2013 г. – Дипломы Всероссийского интернет-конкурс первичных профсоюзных организаций «Проф.com». Наша студенческая профсоюзная организация и студенты были отмечены дипломом участников в номинациях: «Успешный проект», «Профком в сети Интернет», «Агитационный видеоролик», «Агитационный текст (листовка)», «Агитационный плакат».

2013г. - Сертификаты об успешном прохождении итоговой аттестации первой Всероссийской школы-семинара «Законодательные аспекты и практика стипендиального обеспечения обучающихся образовательных организаций высшего образования» - «СТИПКОМ -2013» г. Москва.

2014г. - Сертификатом участника Всероссийского конкурса на лучшую организацию деятельности органов студенческого самоуправления профессиональных образовательных организаций и образовательных организаций высшего образования. Учредителем конкурса являлась Общероссийская общественная организация «Российский Союз Молодежи», номинации «Лучшая система организации досуга».

2014г. - Сертификаты об успешном прохождении итоговой аттестации Всероссийской школы-семинара «Законодательные аспекты и практика стипендиального

обеспечения обучающихся образовательных организаций высшего образования» - «СТИПКОМ -2014» г. Иркутск (этап СФО) и г. Москва.

2014г. - Сертификаты участников Всероссийского студенческого гражданско-патриотического форума «Россия – наш дом».

2015г. - Диплом участников конкурса «Студенческий лидер» сибирского федерального округа г. Иркутск.

2015г. - Грамота Всероссийского студенческого гражданско-патриотического форума «Россия – наш дом» г. Иркутск.

2015г. Представители университета были отмечены золотым и серебряным значком Всероссийской школы-семинара «Законодательные аспекты и практика стипендиального обеспечения обучающихся образовательных организаций высшего образования «СТИПКОМ -2015» г. Москва.

8. Содействие занятости обучающихся и трудоустройство выпускников

С целью содействия трудоустройству выпускников и оказания помощи студентам в приобретении навыков успешной адаптации к рынку труда в университете функционирует Региональный центр содействия занятости обучающихся и трудоустройству выпускников (РЦСТ), который был создан в 2002 году согласно приказу Минобрнауки России от 16.10.2001г. № 3366. К основным направлениям и результатам деятельности университета по содействию трудоустройству студентов и выпускников в 2015 году следует отнести следующие:

- заключено 187 договоров на подготовку бакалавров, специалистов, магистров, в соответствии с которыми было трудоустроено 312 выпускников. Кроме того, от работодателей поступили 42 заявки на трудоустройство 60 выпускников университета;

- по данным ОГКУ ЦЗН города Братска на 01.11.2015г. за содействием в поиске подходящей работы в течение года после окончания обучения обращалось 60 выпускников очной формы обучения 2015 года, что составило 6,9%. В 2014 году данный показатель составил 7,2%. В 2015 году 30 выпускников (3,4%) были признаны безработными. В 2014 году данный показатель составил 3,3%. Количество нетрудоустроенных выпускников, из числа обратившихся за содействием в поиске подходящей работы, составило 41 человек (4,7%), в том числе 26 человек (3,0%) зарегистрировано в качестве безработных, что отражено в таблице 8.2. Увеличение данного показателя относительно предыдущего года обусловлено сложившейся ситуацией на рынке труда и одновременным выпуском бакалавров и специалистов.

- сформированы и функционируют студенческие отряды: - строительный отряд - 11 чел.; педагогический отряд - 45 чел.; спасательный отряд «Каскад» (ССО «Каскад») - 8 чел.; строительный отряд (профильный-строительство) - 4 чел.; строительный отряд (профильные-электроэнергетика, теплоэнергетика) - 15 чел.; оперативный отряд охраны правопорядка (СОООП) – 21 чел.; отряд добровольных пожарных (СОДП) – 18 чел. В 2015г. в студенческих отрядах было задействовано 122 обучающихся ФГБОУ ВО «БрГУ»;

- за период с 01.09.2014 года по 01.12.2015 года ФГБОУ ВО «БрГУ» организовал и принял участие в 35 мероприятиях по содействию трудоустройству. Из них: 7 мероприятий было организовано РЦСТ в университете;

- выпущен сборник резюме выпускников «Выпускники университета 2015 года», состоящий из трех томов, в котором представлены резюме около 80% выпускников. Такие сборники востребованы работодателями в течение всего года;

- проведены консультации со студентами по вопросам самопрезентации, составлению резюме, профориентации, социальной адаптации студентов и выпускников к рынку труда, основам трудового законодательства.

Взаимодействие университета с предприятиями и организациями, выступающими в качестве работодателей на рынке труда, по вопросам трудоустройства молодых

специалистов дает свои положительные результаты – повышает спрос на выпускников университета. Около 70% выпускников трудоустраиваются на предприятиях региона. Анализ трудоустройства показал, что только на предприятиях ПАО «Иркутскэнерго» трудоустроено около 700 выпускников ФГБОУ ВО «БрГУ».

Информация о выпускниках очной формы обучения (бюджет), состоящих на учете в ОГКУ ЦЗН города Братска (на 1 ноября каждого года), представлена в таблице 8.1.

Таблица 8.1

Информация о выпускниках очной формы обучения (бюджет), состоящих на учете в ОГКУ ЦЗН города Братска (на 1 ноября каждого года)

Наименование показателя	2011г.	2012г.	2013г.	2014г.	2015г.
Доля выпускников, состоящих на учете в ОГКУ ЦЗН г. Братска, %	4,2	2,1	1,7	1,3	3,0

РЦСТ совместно с ЦЗН города Братска для студентов университета проводит Ярмарки вакансий, Дни выпускника, тренинги, направленные на повышение эффективности трудоустройства и получение бизнес навыков, на которых обучающиеся приобретают много полезной информации, не входящей в рабочие учебные планы.

Тесные многолетние связи основных предприятий региона с университетом свидетельствуют о востребованности наших выпускников, а отзывы на них подтверждают высокий уровень квалификации и качества подготовки выпускаемых в университете бакалавров, специалистов, магистров.

Таблица 8.2

Информация ЦЗН города Братска о выпускниках ФГБОУ ВО «БрГУ» 2015 года

Наименования факультетов и кафедр	Общий выпуск (очная форма обучения), чел.	Количество выпускников, обратившихся в ОГКУ ЦЗН г. Братска, чел.	Процент выпускников, обратившихся в ОГКУ ЦЗН г. Братска, %	Количество нетрудоустроенных выпускников, из числа обратившихся в ОГКУ ЦЗН г. Братска за содействием в поиске подходящей работы	Из них (из гр. 5) количество выпускников, состоящих на учете в ОГКУ ЦЗН г. Братска в качестве безработных
Естественнонаучный факультет	104	10	9,6	8	8
Кафедра экологии, безопасности жизнедеятельности и химии	32	6	18,8	6	6
Кафедра математики	33	2	6,1	2	2

Кафедра информатики и прикладной математики	39	2	5,1	-	-
Гуманитарно-педагогический факультет	77	9	11,7	7	3
Кафедра истории и политологии	19	2	10,5	1	1
Кафедра правоведения и философии	26	2	7,7	2	1
Кафедра педагогики и психологии	32	5	15,6	4	1
Лесопромышленный факультет	98	5	5,1	5	3
Кафедра лесных машин и оборудования	24	-	0	-	-
Кафедра воспроизводства и переработки лесных ресурсов	74	5	6,8	5	3
Факультет экономики и управления	244	18	7,4	11	6
Базовая кафедра экономики и менеджмента	87	8	9,2	5	2
Кафедра менеджмента и информационных технологий	62	2	3,2	2	2
Кафедра государственного и муниципального управления	95	8	8,4	4	2
Факультет энергетики и автоматики	138	6	4,3	3	1
Кафедра управления в технических системах	47	2	4,3	1	-
Кафедра промышленной теплоэнергетики	47	4	8,5	2	1
Кафедра электроэнергетики и электротехники	44	-	0	-	-
Механический факультет	85	1	1,2	-	-
Кафедра подъемно-транспортных, строительных, дорожных машин и оборудования	32	-	0	-	-
Кафедра технологии машиностроения	28	1	3,6	-	-

Кафедра автомобильного транспорта	25	-	0	-	-
Инженерно-строительный факультет	119	11	9,2	7	5
Кафедра строительных конструкций и технологий строительства	66	4	6,1	2	2
Кафедра строительное материаловедение и технологии	53	7	13,2	5	3
Всего	865	60	6,9	41	26

Минобрнауки России совместно с Пенсионным фондом Российской Федерации и Федеральной службой по надзору в сфере образования внедрили новую систему мониторинга и анализа трудоустройства выпускников вузов.

Согласно данной методике, результаты мониторинга эффективности деятельности университета по показателю «Трудоустройство» по итогам 2014 года представлены в таблице 8.3.

Таблица 8.3

Результаты мониторинга эффективности деятельности ФГБОУ ВО «БрГУ» по показателю «Трудоустройство»

Наименование показателя	Значение показателя, %	Пороговое значение, %
Трудоустройство	80	75

Представленные результаты показателя «Трудоустройство» охарактеризовали деятельность ФГБОУ ВО «БрГУ» в данном направлении эффективной. Показатель трудоустройства выпускников составил 80% при пороговом значении 75%.

По результатам ежегодных рейтингов, публикуемых на сайте Координационно-аналитического центра содействия трудоустройству выпускников учреждений профессионального образования (<http://kcst.bmstu.ru>), в 2014 году РЦСТ ФГБОУ ВО «БрГУ» занял 14 место среди 255 вузовских центров России.

9. Издательская деятельность

Специфической особенностью 2015 года, проявившейся при выполнении внутривузовского плана издания, явилось изменение срока планирования изданий с календарного на учебный год, произошедшее в сентябре 2015 года. Таким образом, часть учебных и учебно-методических пособий запланированных к изданию в 2015 году была перенесена в 2016 год. По состоянию на 15 декабря 2015 года издательством было выпущено более 140 наименований учебной и учебно-методической литературы. При этом 16 наименований из них – это учебные издания, запланированные в 2015 году.

Как и в предыдущие годы, основной тираж учебных и учебно-методических изданий поступал в библиотеку университета. Всего за весь минувший год передано порядка 4000 экземпляров, при этом через киоск издательства реализовано еще порядка 5000 экземпляров.

В том, что касается научной литературы, следует отметить, в целом не изменившееся общее количество выпущенных научных изданий. За отчетный период отпечатано порядка 20 сборников материалов и трудов, проходивших в БрГУ конференций и иных научных мероприятий, 1 автореферат и 3 монографии (еще одна монография подготовлена к печати, однако будет издана в 2016 году). Выпущено 4 номера научного журнала «Системы. Методы. Технологии» и столько же номеров журнала «Проблемы социально-экономического развития Сибири». Изданы научные журналы «Механики XXI века» и 3 серии Трудов Братского государственного университета: «Естественные и инженерные науки» (был издан в 2-х частях), «Гуманитарные и социальные проблемы развития регионов Сибири» и «Экономика и управление». Кроме того был издан сборник материалов педагогической площадки Братского местного отделения Общероссийской общественной организации «Всероссийское педагогическое собрание» «Роль общественной организации в системе оценки качества образования» и сборник статей конференции Братского промышленного техникума.

Празднования 35-летия Братского государственного университета, 60-летия города Братска и других значимых событий также сопровождались изготовлением издательством учебной литературы и учебно-методических пособий для студентов большого объема полиграфической продукции (открытки, пригласительные билеты, благодарственные письма, грамоты, сертификаты и т.д.) полноцветного качества.

Участок оперативной полиграфии издательства работал без перебоев, своевременно обеспечивая все структурные подразделения университета бланковой документацией, профориентационными материалами и другой полиграфией. Совокупный объем всей произведенной за год продукции по состоянию на 15-е декабря составил 254110 листов-оттисков, приведенных к формату А3.

10. Центр по связям с общественностью

10.1. Деятельность медиалаборатории

Основным направлением деятельности медиалаборатории в течение всего 2015 года была профориентационная работа. Для видеосопровождения членов центральной приемной комиссии выезжающих в школы и училища Усть-Кута, Усть-Илимска, Северобайкальска, Железногорска, Тулуна, поселков Братского, Нижнеилимского и Казачинско-Ленского районов был изготовлен 1 новый и обновлено 11 ранее созданных имиджевых фильмов о вузе.

С целью привлечения абитуриентов в ходе приемной кампании 2015 года для размещения на телевизионных каналах и в эфире радиостанций изготавливались и обновлялись ранее изготовленные рекламные видео- и аудио-ролики о вузе. Всего за период 2015 года было изготовлено 9 новых и актуализировано 8 ранее изготовленных роликов. В зависимости от целевой аудитории они размещались на телевизионных каналах "РЕН ТВ", "5 канал", "СТС", "ТНТ", и на радиостанциях "Голос Ангары", "Европа +", "Хит FM", "АвтоРадио", в Братске и в городах, имеющих представительства Братского государственного университета.

Все значимые события БрГУ, связанные с осуществлением его уставной деятельности за отчетный период отражались в информационных сюжетах эфирного качества, изготавливаемых силами медиалаборатории и тиражируемых в дальнейшем на телевизионных каналах ТРК «Братск» и «БСТ». В эфире новостных программ телеканалов ТРК "Братск" и "ТНТ-БСТ" демонстрировались порядка 30 информационных сюжетов изготовленных непосредственно работниками медиалаборатории или с их непосредственным участием. Исключительно с положительной стороны на информационно-новостных сайтах и порталах города и области Братский государственный университет был упомянут порядка 100 раз.

В тесном контакте с отделом внеучебной работы, медиалаборатория изготовила серию видеороликов «Битва HR-а» для участия студентов ФЭиУ обучающихся по специальности "Управление персоналом". Силами медиалаборатории была оформлена графическая часть проекта, занявшего 2 место во Всероссийской олимпиаде студентов образовательных организаций высшего образования по экономике и управлению персоналом, проводимой в рамках VIII Сибирского кадрового форума.

Медиалаборатория участвовала в нескольких конкурсах социальной рекламы, для чего были специально изготовлены 5 социальных видеороликов. Результатом участия стала победа одного из видеороликов на Всероссийском студенческом медиафоруме «Золотая лента - 2015» и приглашение руководителя Центра по связям с общественностью И.В. Ефремова на финал медиафорума в город Томск.

Значимый пласт работы в 2015 году представляет и взаимодействие с Советом ветеранов города Братска, осуществлявшееся в виде помощи в оформлении фото и видеоматериалов, а также в изготовлении короткометражных фильмов «Живая связь поколений», «Совет ветеранов Центрального округа» и других. Аналогичная помощь оказывалась ОГБУСО "Отделение помощи семье и детям комплексного центра социального обслуживания города Братска и Братского района" и Всероссийского общества инвалидов.

В своей повседневной деятельности медиалаборатория обеспечивала видеосъемку, видео- и аудио-сопровождение мероприятий БрГУ, дипломных и диссертационных защит, видеозапись интернет-трансляций, перемонтаж и переозвучивание видеоматериалов архивирование материалов и т.д. Были изготовлены фильмы «БрГУ-35 лет», «КУИЦ» и некоторые другие. Работники медиалаборатории переработали и обновили «Справочник абитуриента - 2016», занимались оформлением сборника «Выпускники университета 2015», выполнили дизайн множества поздравительных грамот, дипломов, визиток, обложек. Был разработан комплексный макет рекламно-сувенирной продукции вуза для нужд приемной комиссии БрГУ, для праздничных мероприятий, посвященных 35-летию БрГУ, для конференции, посвященной 60-летию Братска и т.д., обновлен дизайн шести уличных баннеров.

10.2. Издание газеты «Братский университет»

За отчетный период выпущено 38 плановых номеров (152 полосы) формата А3 в черно-белом и цветном исполнении (праздничный выпуск ко Дню знаний и специальный выпуск «Абитуриент»). При этом благодаря грамотному планированию удалось избежать перерасхода средств, выделенных на печать вузовского периодического издания.

Основной объем материалов газеты – информация о достижениях вуза, оперативное освещение событий, происходящих в университете, что представляет интерес как для студентов и работников БрГУ, так и для внешнего потребителя. Большая часть газетных статей дублировалась на сайте университета. Каждый номер издания в электронном виде отправлялся в информационное агентство «Сибирские новости», другие информагентства Приангарья, на сайты города Братска. Это позволило обеспечить присутствие рекламных и PR-материалов БрГУ в новостных сводках, тиражируемых на территории всей Иркутской области.

11. Реализация комплексной программы управления качеством деятельности

Областью применения системы менеджмента качества ФГБОУ ВО «БрГУ» является образовательная деятельность в сфере среднего профессионального, высшего, дополнительного профессионального образования, а также по программам профессиональной подготовки, довузовской подготовки в соответствии с областью лицензирования и государственной аккредитации; научно-исследовательская деятельность.

Система менеджмента качества университета (СМК) направлена на:

а) демонстрацию ФГБОУ ВО «БрГУ» своей способности оказывать образовательные услуги в соответствии с областью лицензирования и государственной аккредитации в отношении:

- проектирования и разработки образовательных программ,
- подготовки кадров со средним профессиональным, высшим, дополнительным профессиональным образованием,
- реализации программ профессиональной подготовки,
- довузовской подготовки;

б) повышение удовлетворенности потребителей посредством эффективного применения системы менеджмента качества, включая процессы постоянного её улучшения и обеспечение соответствия требованиям потребителей и соответствующим образовательным стандартам.

Основные направления, реализуемые в системе менеджмента качества:

1. Анализ, актуализация реестра и схемы взаимодействия процессов СМК;
2. Внутренний аудит процессов СМК;
3. Контроль выполнения корректирующих, корректирующих и предупреждающих действий;
4. Мониторинг процессов СМК;
5. Изучение удовлетворенности основных групп потребителей;
6. Документирование СМК;
7. Организация повышения квалификации ППС;
8. Апробация разработанных документов СМК;
9. Проведение экспертизы документов на соответствие требованиям ИСО 9001:2008;
10. Представление полученных результатов разработки и внедрения системы менеджмента качества на конференциях, семинарах различных уровней с учетом особенностей реализации уровневой системы профессионального образования и ФГОС;
11. Подтверждение сертификатов соответствия СМК требованиям ИСО 9001:2008.

В рамках программы внутренних аудитов на 2014-2015 учебный год, утвержденной приказом ректора от 10.11.2014 г. № 445, были запланированы аудиты следующих процессов/подпроцессов СМК:

1. «Реализация программ бакалавриата, специалитета, магистратуры»:
 - 1.1 Ведение номенклатуры дел;
 - 1.2 УМКД основных образовательных программ;
2. «Научные исследования и разработки» (ведение номенклатуры дел);
3. «Учебно-организационная деятельность»:
 - 3.1 Организация прохождения практик;
 - 3.2 Оформление учебной нагрузки, выполняемой ППС по договорам внутреннего совмещения, гражданско-правовым договорам;
4. «Управление закупками».

При проведении внутренних аудитов особое внимание уделялось не только контролю соответствия проверяемых документов установленным требованиям, но и системной оценке процесса через анализ деятельности структурных подразделений.

Выявленное в процессе проведения внутренних аудитов количество несоответствий по процессам /подпроцессам СМК представлено на рис 11.1.

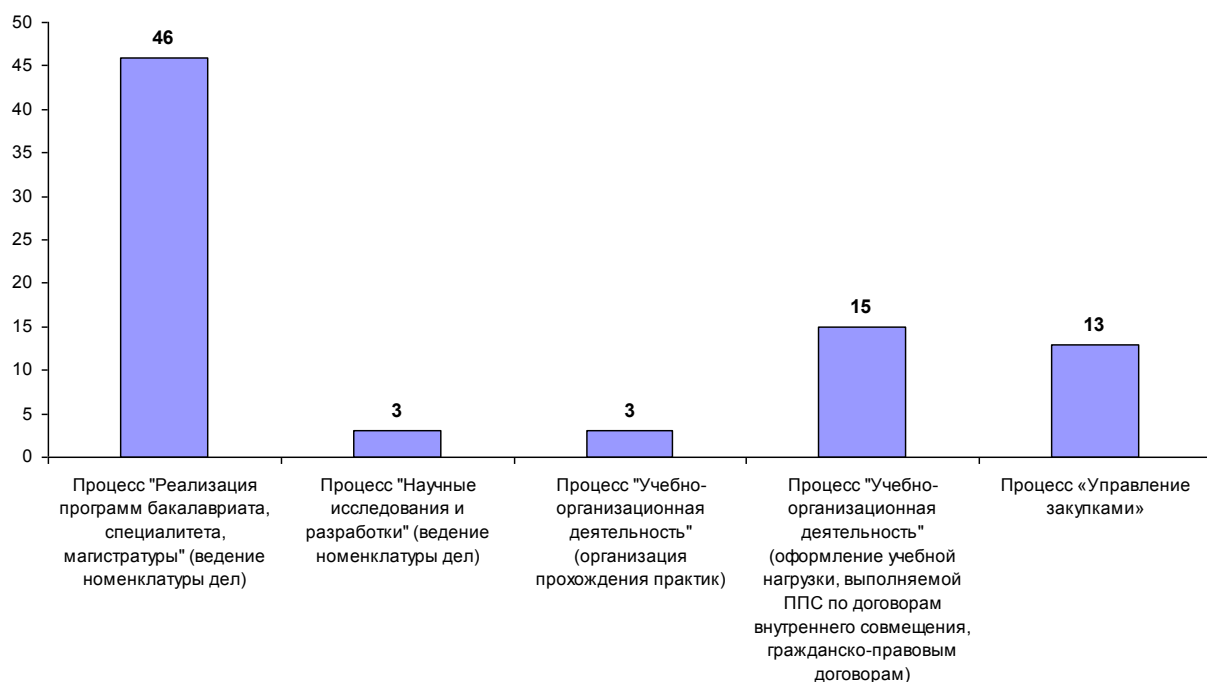


Рис.11.1. Количество несоответствий по процессам/подпроцессам СМК университета, выявленных в результате реализации программы внутренних аудитов в 2015 г.

В ходе аудита больше всего несоответствий было выявлено по процессу «Реализация программ бакалавриата, специалитета, магистратуры» (УМКД основных образовательных программ).

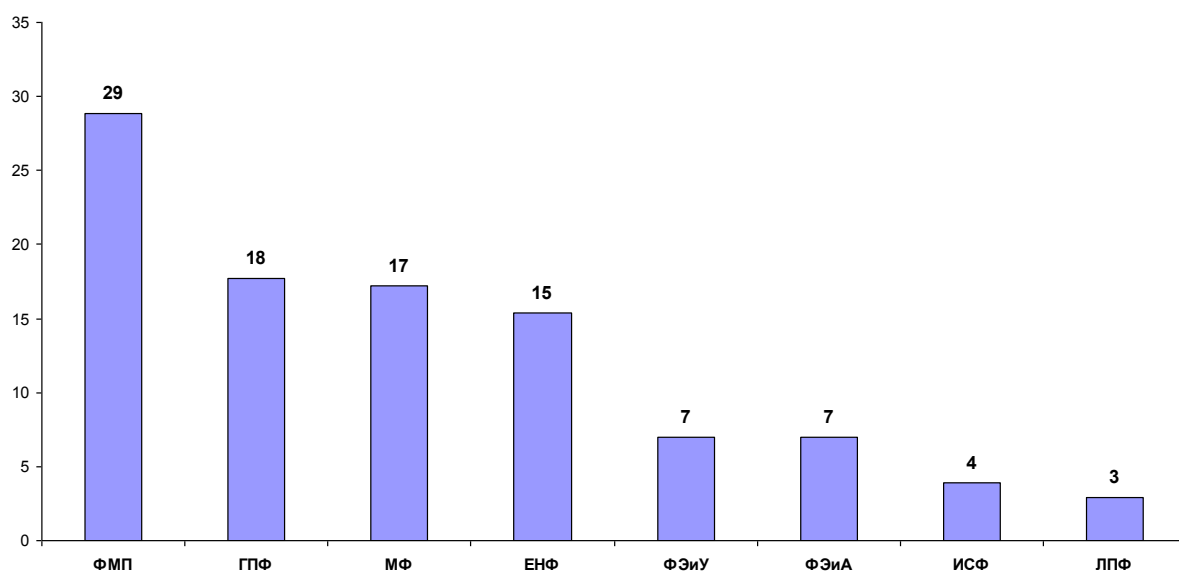


Рис.11.2. Доля несоответствий по факультетам университета, выявленных в результате реализации программы внутренних аудитов в 2015 г. (УМКД основных образовательных программ)

С целью повышения удовлетворенности потребителей в рамках СМК университета ежегодно проводится изучение удовлетворенности основных групп потребителей образовательных услуг, научной продукции. В 2015 году были проведены следующие социологические исследования:

- опрос родителей обучающихся первого курса (совместно с ЛКСИ);
- исследование «Преподаватель глазами студента»;
- исследование мотивов будущих абитуриентов;
- оценка выпускниками университета качества образовательного процесса в вузе;
- опрос работодателей;
- исследование «Куратор глазами студентов»;
- исследование «Мнения студентов о причинах появления и мерах предупреждения коррупции в вузе».

Последнее из вышеперечисленных социологических исследований было проведено впервые.

В период с 20 по 21 января 2015 г. в университете был проведен инспекционный аудит системы менеджмента качества ФГБОУ ВПО «БрГУ» Ассоциацией по сертификации «Русский Регистр». По результатам аудита подтверждены сертификаты соответствия:

1. В системе сертификации Русского Регистра - сертификат соответствия системы менеджмента качества ФГБОУ ВПО «БрГУ» требованиям стандарта ИСО 9001:2008 от 25.12.2012 г. №12.1342.026;

2. В системе сертификации IQNet - сертификат соответствия системы менеджмента качества ФГБОУ ВПО «БрГУ» требованиям стандарта ISO 9001:2008 от 25.12.2012г. № RU-12.1342.026.

3. В системе сертификации ГОСТ ISO 9001-2011 - сертификат соответствия требованиям ГОСТ ISO 9001-2011 от 16.10.2015 г. № 15.1144.026

12. Задачи и направления деятельности в 2016 году

Центральная приемная комиссия и довузовская подготовка

1. Повышение минимального балла ЕГЭ на всех направлениях подготовки и специальностях по очной и заочной формам обучения
2. Увеличение количества студентов, зачисленных на первый курс на дополнительные платные места по договорам об оказании услуг.
3. Увеличить долю лиц, прошедших довузовскую подготовку, в числе студентов, зачисленных на 1 курс.

Учебная деятельность и методическая работа

4. Аккредитация образовательных программ подготовки научно-педагогических кадров в аспирантуре.
5. Актуализация локальных нормативных актов.
6. Привлечение к образовательной деятельности молодых ученых с целью увеличения числа штатных преподавателей.
7. Создание базовых кафедр.
8. Увеличение процента преподавателей имеющих ученую степень в рамках реализуемых образовательных программ высшего образования.
9. Оптимизация количества реализуемых образовательных программ высшего образования.
10. Реализация мероприятий по обеспечению сохранности контингента обучающихся.
11. Ответственным за реализацию образовательных программ разработать и представить к утверждению основные образовательные программы по ФГОС ВО.

Библиотека

12. Продолжить комплектование фонда актуальными печатными и электронными изданиями по каждой реализуемой образовательной программе в соответствии с требованиями ФГОС ВО.

Отдел качества образования

13. В связи с необходимостью оптимизации финансовых затрат на дополнительное профессиональное образование ППС ФГБОУ ВО «БрГУ» организовать обучение преподавателей в вузах России преимущественно с применением дистанционных технологий.
14. Реализация мероприятий СМК, отвечающих требованиям ИСО 9001:2008, ГОСТ ISO 9001-2011, стандартов и директив Европейской ассоциации гарантии качества European Association for Quality Assurance in Higher Education (ENQA) в образовательной деятельности, особенно в части проведения социологических исследований, рейтингов, плановых внешних и внутренних аудитов процессов/подпроцессов, анализа СМК со стороны руководства университета.

Внеучебная деятельность

15. Развитие форм студенческого самоуправления, общественных объединений, создание условий для их взаимодействия между собой, увеличение числа обучающихся, участвующих в деятельности органов студенческого самоуправления; увеличение числа общественно-значимых мероприятий, инициированных и организованных членами Совета обучающихся до 10 в год.
16. Вовлечение молодежи в социальную практику, основанную на общечеловеческих нравственных ценностях, сотрудничестве, толерантности, стимулировании созидательной активности обучающихся с целью предупреждения асоциальных явлений, межэтнических и межконфессиональных конфликтов, экстремистской деятельности, деструктивных влияний, увеличение количества мероприятий, направленных на профилактику антиобщественных проявлений до 10 в год.

Деятельность профсоюзной студенческой организации

17. Проведение систематических мероприятий с целью повышения правовой грамотности студентов в области стипендиального обеспечения. Организация мастер-классов на тему «Законодательные аспекты и практика стипендиального обеспечения обучающихся образовательных организаций высшего образования».
18. Содействие в создании благоприятных условий для проживания и доброжелательной обстановки, а также организация досуга для студентов – иностранных граждан, позволяющие подготовить их как высококвалифицированных специалистов.

Региональный центр содействия занятости обучающихся и трудоустройству выпускников (РЦСТ)

19. Сформировать базы данных о трудоустройстве выпускников.
20. Оповещать заинтересованных работодателей о месте и сроках проведения защит ВКР.
21. Обеспечить возможность совмещения прохождения практик с организацией деятельности студенческих отрядов (вторичная занятость обучающихся) на основе заключенных договоров.
22. Продолжить работу по мониторингу трудоустройства выпускников.

Издательская деятельность

23. В целях рационального использования материального и административного ресурсов издательства часть учебных и научных пособий предлагается по согласованию с авторами издавать в авторской редакции.

Центр по связям с общественностью

24. Учитывая значительный объем имеющихся архивных видеоматериалов и их постоянное пополнение, необходимо приобретение компьютерной портативной NAS-системы.